



# Renseresultater for alle BioKube renseanlæg i Danmark Januar 2021

Udgivet Januar 2021

## Gennemsnitlige udledningsværdier for alle BioKube minirenselanlæg i Danmark

De angivne udledningsværdier er alle anmeldt til de respektive kommunale miljømyndigheder.

COD	31,7 mg/l	Lovkravet er 75,0 mg/l
NH <sub>4</sub> -N	2,3 mg/l	Lovkravet er 5,0 mg/l
P total	1,1 mg/l	Lovkravet er 1,5 mg/l



# Dokumentation for renseseffektiviteten i BioKube minirenselanlæg.

## BioKubes unikke og stabile rensesproces.

I Danmark er det et lovkrav, at der udføres årlig service på alle minirenselanlæg.

For BioKube udføres denne service af faste serviceteknikkere, der har hvert deres geografiske område. Det betyder at en BioKube serviceteknikker kender alle BioKuber i hans område. Det betyder også at der er korte afstande til service, hvis en husejer har brug for support.

Som en del af den lovpligtige årlige service udtages der en vandprøve fra alle anlæg.

Denne vandprøve analyseres i BioKubes laboratorium med same laboratorie udstyr som på de store kommunale renselanlæg eller på akkrediterede laboratorier. Resultatet af denne laboratorie analyse indsendes dels til den kommunale miljømyndighed og dels til den statslige kontrolmyndighed. Dette dokument indeholder den seneste laboratorie analyser, der er indrapporteret til myndighederne for hvert enkelt renselanlæg.

Vandprøverne analyseres alle for COD (organisk materiale)

Afhængig af de lokale krav foretages der også analyser for NH<sub>4</sub>-N (ammonium / ammoniak) hvis der er SO eller SOP renseskrav og for P total (forfor) hvis der er Op eller SOP renseskrav.

Det laboratorie udstyr BioKube anvender er State of the Art udstyr fra firmaet Hach Lange. Ved værdier under udstyrets målenøjagtighed er undergrænsen angivet. For COD er målenøjagtigheden 15 mg/l (værdier under er derfor angivet som 15 mg/l). For P er målenøjagtigheden 0,1 mg/l (værdier under er derfor angivet som 0,1 mg/l). For NH<sub>4</sub> er målenøjagtigheden 0,2 mg/l (værdier under er derfor angivet som 0,2).

BioKube offentliggør løbende alle rensesresultater på vores hjemmeside.

### **De gennemsnitlige udledningsværdier for alle Biokuber i Danmark var i 2020:**

COD	31,7 mg/l	Lovkravet er 75 mg/l
NH <sub>4</sub> -N	2,3 mg/l	Lovkravet er 5 mg/l
P total	1,2 mg/l	Lovkravet er 1,5 mg/l

### **De gennemsnitlige udledningsværdier for alle Biokuber i Danmark var i 2019:**

COD	30,7 mg/l	Lovkravet er 75 mg/l
NH <sub>4</sub> -N	3,1 mg/l	Lovkravet er 5 mg/l
P total	1,1 mg/l	Lovkravet er 1,5 mg/l

### **De gennemsnitlige udledningsværdier for alle Biokuber i Danmark var i 2018:**

COD	29,9 mg/l	Lovkravet er 75 mg/l
NH <sub>4</sub> -N	3,1 mg/l	Lovkravet er 5 mg/l
P total	1,2 mg/l	Lovkravet er 1,5 mg/l

### **De gennemsnitlige udledningsværdier for alle Biokuber i Danmark var i 2017:**

COD	29,4 mg/l	Lovkravet er 75 mg/l
NH <sub>4</sub> -N	4,4 mg/l	Lovkravet er 5 mg/l
P total	1,1 mg/l	Lovkravet er 1,5 mg/l

### **De gennemsnitlige udledningsværdier for alle Biokuber i Danmark var i 2016:**

COD	25,0 mg/l	Lovkravet er 75 mg/l
NH <sub>4</sub> -N	4,1 mg/l	Lovkravet er 5 mg/l
P total	1,2 mg/l	Lovkravet er 1,5 mg/l

### **De gennemsnitlige udledningsværdier for alle Biokuber i Danmark var i 2015:**

COD	24,6 mg/l	Lovkravet er 75 mg/l
NH <sub>4</sub> -N	3,2 mg/l	Lovkravet er 5 mg/l
P total	1,1 mg/l	Lovkravet er 1,5 mg/l

### **De gennemsnitlige udledningsværdier for alle Biokuber i Danmark var i 2014:**

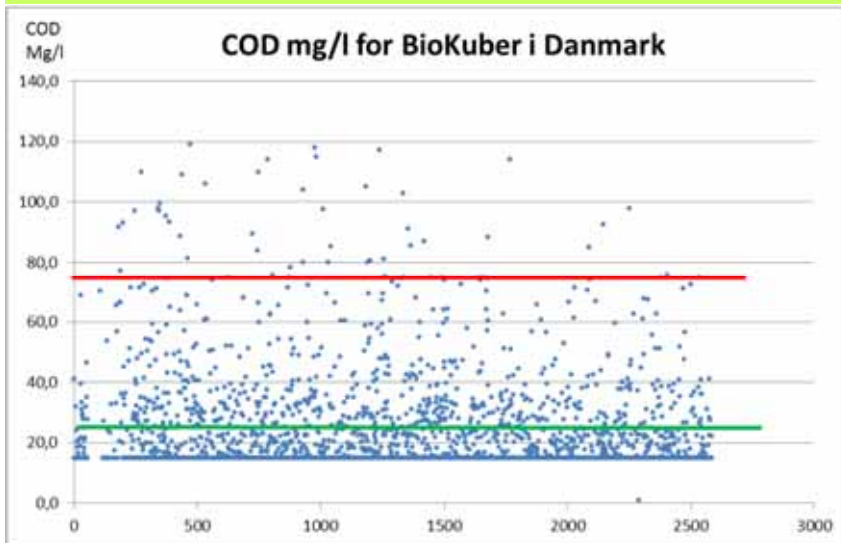
COD	26,1 mg/l	Lovkravet er 75 mg/l
NH <sub>4</sub> -N	3,1 mg/l	Lovkravet er 5 mg/l
P total	1,1 mg/l	Lovkravet er 1,5 mg/l

### **De gennemsnitlige udledningsværdier for alle Biokuber i Danmark var i 2013:**

COD	25,7 mg/l	Lovkravet er 75 mg/l
NH <sub>4</sub> -N	2,8 mg/l	Lovkravet er 5 mg/l
P total	1,2 mg/l	Lovkravet er 1,5 mg/l



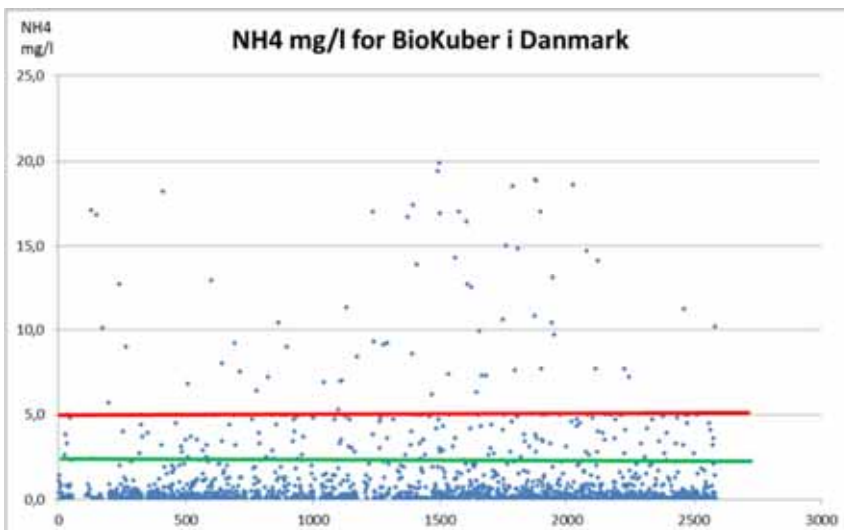
# Renseresultater for alle BioKube minirenselanlæg i Danmark.



SO / SOP renskrav er 75 mg/l COD

For O og OP områder er renskravet 125 mg/l COD

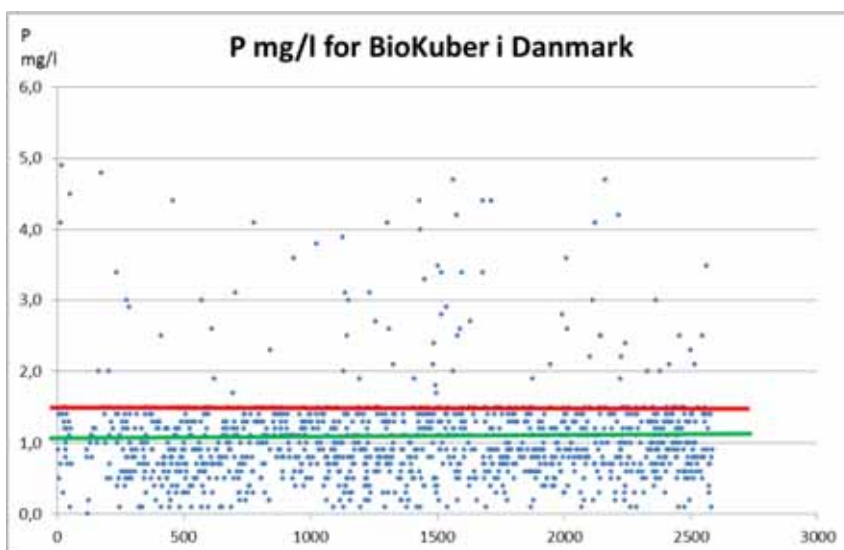
**Gennemsnit for alle BioKuber i Danmark var i 2020 31,7 mg/l COD og hvor lovkravet er 75 mg/l**



SO og SOP renskrav er 5,0 mg/l NH4

For O og OP områder er der ingen krav til reduktion af NH4.

**Gennemsnit for alle BioKuber i Danmark var i 2020 2,3 mg/l NH4 og hvor lovkravet er 5,0 mg/l**



OP og SOP renskrav er 1,5 mg/l P

For O og SO områder er der ingen krav til reduktion af P

**Gennemsnit for alle BioKuber i Danmark var i 2019 1,1 mg/l P og hvor lovkravet er 1,5 mg/l**

ID	PE	Type	Krav	COD	P	NH4	Kommune
1	5 PE	Mars 1000	SO	16,1	0,0	0,2	Faxe
2	5 PE	Mars 1000	SO	15,0		0,2	Assens
3	5 PE	Mars 1000	SOP	19,8	1,4	1,1	Fåborg-Midtfyn
4	5 PE	Mars 1000	SOP	16,6	1,2	0,4	Fåborg-Midtfyn
5	5 PE	Mars 1000	SO	15,0		0,2	Kerteminde
6	5 PE	Mars 1000	SOP	39,3	1,2	1,8	Assens
7	5 PE	Mars 1000	SO	16,2		1,5	Nordfyns
8	5 PE	Mars 1000	SO	22,5		0,2	Nordfyns
9	5 PE	Mars 1000	SOP	26,9	3,9	10,5	Hedensted
10	10 PE	Mars 1000	SO	21,1		0,2	Kerteminde
11	10 PE	Mars 1000	SOP	24,8	1,2	1,0	Assens
12	5 PE	Mars 1000	SO	18,6		0,2	Middelfart
13	5 PE	Mars 1000	SO	22,2		4,3	Esbjerg
14	5 PE	Mars 1000	SOP	15,0	1,2	1,3	Fredericia
15	5 PE	Mars 1000	SOP	22,0	1,4	0,2	Vejle
16	5 PE	Mars 1000	SOP	15,0	0,0	0,2	Vejle
18	5 PE	Mars 1000	SOP	15,0	0,9	0,4	Syddjurs
19	5 PE	Mars 1000	SO	15,0		2,9	Esbjerg
20	5 PE	Mars 1000	SOP	15,0	0,5	0,2	Middelfart
21	5 PE	Mars 1000	SOP	15,0	0,9	0,4	Assens
22	5 PE	Mars 1000	SO	15,0		0,2	Assens
23	30 PE	Mars 1000	SO	21,0		2,5	Kerteminde
25	5 PE	Mars 1000	SOP	15,0	0,6	0,2	Middelfart
26	5 PE	Mars 1000	SOP	15,0	1,5	0,7	Kolding
27	5 PE	Mars 1000	SO	51,5		4,3	Esbjerg
28	5 PE	Mars 1000	SO	24,2		0,2	Frederikssund
29	5 PE	Mars 1000	SOP	39,4	1,3	1,1	Frederikssund
30	5 PE	Mars 1000	SO	43,9		4,3	Ærø
31	5 PE	Mars 1000	SO	15,0		0,3	Frederikshavn
32	5 PE	Mars 1000	OP	28,5	1,1		Århus
33	5 PE	Mars 1000	SOP	15,0	0,8	2,5	Hedensted
34	5 PE	Mars 1000	SOP	15,0	1,5	0,2	Hedensted
35	5 PE	Mars 1000	SO	15,0		0,2	Kalundborg
36	5 PE	Mars 1000	SOP	71,3	1,0	1,9	Assens
37	5 PE	Mars 1000	SOP	39,1	0,7	1,0	Assens
38	5 PE	Mars 1000	SOP	15,0	1,0	4,7	Assens
39	5 PE	Mars 1000	SOP	34,2	0,9	0,4	Kolding
40	5 PE	Mars 1000	SO	46,6		0,7	Vejle
41	5 PE	Mars 1000	SO	16,6		0,2	Assens
42	5 PE	Mars 1000	OP	34,2	1,3		Århus
43	5 PE	Mars 1000	SOP	25,6	0,2	0,2	Frederikssund
44	5 PE	Mars 1000	SOP	40,6	1,3	3,4	Egedal
45	5 PE	Mars 1000	SOP	35,0	0,7	0,2	Nordfyns
46	5 PE	Mars 1000	SO	27,8		0,2	Assens
47	5 PE	Mars 1000	SO	37,0		0,5	Assens
48	5 PE	Mars 1000	SO	15,0		0,2	Middelfart
49	5 PE	Mars 1000	OP	63,2	0,9		Århus
50	5 PE	Mars 1000	SOP	15,0	1,4	4,3	Varde
51	5 PE	Mars 1000	O	22,6			Faxe

ID	PE	Type	Krav	COD	P	NH4	Kommune
52	5 PE	Mars 1000	OP	15,0	1,5		Århus
53	5 PE	Mars 1000	SO	15,0		3,0	Ærø
54	15 PE	Mars 1000	SO	35,7		2,5	Favrskov
55	5 PE	Mars 1000	SO	63,0		4,3	Ærø
56	5 PE	Mars 1000	SO	17,0		0,4	Ærø
57	5 PE	Mars 1000	SO	25,2		0,2	Ærø
58	5 PE	Mars 1000	SOP	15,6	0,6	0,2	Ærø
59	5 PE	Mars 1000	SO	71,0		0,2	Ærø
60	5 PE	Mars 1000	SO	15,0		0,2	Ærø
61	5 PE	Mars 1000	SOP	38,9	1,1	0,4	Ærø
62	5 PE	Mars 1000	SO	16,8		0,4	Ærø
63	5 PE	Mars 1000	SO	32,0		0,2	Ærø
64	5 PE	Mars 1000	SOP	29,9	1,3	0,5	Helsingør
65	5 PE	Mars 1000	SO	15,0		0,4	Ærø
66	5 PE	Mars 1000	SO	41,0		0,2	Ærø
67	5 PE	Mars 1000	SO	15,0		0,2	Ærø
68	5 PE	Mars 1000	SO	15,0		0,2	Ærø
69	5 PE	Mars 1000	SOP	15,0	1,3	0,2	Egedal
70	5 PE	Mars 1000	SOP	38,6	4,5	0,2	Næstved
71	5 PE	Mars 1000	SO	27,3		2,6	Ærø
72	5 PE	Mars 1000	SOP	18,5	0,9	3,4	Ærø
73	5 PE	Mars 1000	OP	16,4	1,3		Århus
74	5 PE	Mars 1000	SO	15,0		3,0	Ærø
75	5 PE	Mars 1000	OP	15,0	1,5		Vejle
76	5 PE	Mars 1000	SOP	15,0	0,5	5,0	Ringsted
77	5 PE	Mars 1000	SO	15,0		0,2	Fåborg-Midtfyn
78	5 PE	Mars 1000	SOP	22,4	3,5	0,2	Kolding
79	5 PE	Mars 1000	SO	20,7		0,2	Nordfyns
81	5 PE	Mars 1000	SOP	52,4	1,1	3,6	Assens
82	10 PE	Mars 1000	SO	15,0		0,2	Assens
83	5 PE	Mars 1000	OP	47,6	1,1		Århus
84	5 PE	Mars 1000	OP	15,0	0,6		Odder
85	5 PE	Mars 1000	SOP	15,0	1,5	5,0	Kolding
86	5 PE	Mars 1000	SOP	0,0	0,0	0,0	Assens
87	5 PE	Mars 1000	SOP	44,6	0,2	2,9	Middelfart
89	15 PE	Mars 1000	SO	20,9		0,2	Assens
90	5 PE	Mars 1000	OP	15,0	1,2		Århus
91	10 PE	Mars 1000	SO	42,4		17,5	Kerteminde
92	5 PE	Mars 1000	SO	16,5		2,8	Assens
93	10 PE	Mars 1000	SOP	15,0	1,3	5,0	Kolding
94	5 PE	Mars 1000	SOP	28,5	0,5	5,0	Vejle
95	5 PE	Mars 1000	SOP	15,0	0,2	0,1	Assens
96	5 PE	Mars 1000	SOP	29,3	1,5	4,7	Ringsted
97	10 PE	Mars 1000	SO	18,0		0,2	Nordfyns
98	5 PE	Mars 1000	SOP	15,0	0,3	2,3	Assens
99	10 PE	Mars 1000	SOP	15,0	0,4	0,4	Langeland
100	5 PE	Mars 1000	SOP	15,0	1,2	0,3	Assens
101	5 PE	Mars 1000	SOP	17,8	1,2	1,6	Haderslev
102	5 PE	Mars 1000	SO	16,3		0,2	Middelfart

ID	PE	Type	Krav	COD	P	NH4	Kommune
103	5 PE	Mars 1000	SO	15,0		0,2	Fåborg-Midtfyn
104	5 PE	Mars 1000	OP	90,4	1,3	25,8	Vejle
105	5 PE	Mars 1000	SOP	15,0	0,8	0,2	Odense
106	5 PE	Mars 1000	SOP	15,0	1,4	0,7	Assens
107	10 PE	Mars 1000	OP	26,6	1,0		Århus
108	5 PE	Mars 1000	OP	41,6	1,0		Århus
109	10 PE	Mars 1000	SO	15,0		0,2	Middelfart
110	5 PE	Mars 1000	SO	15,0		4,4	Esbjerg
111	5 PE	Mars 1000	SOP	17,4	1,4	0,2	Assens
112	5 PE	Mars 1000	SOP	25,1	0,8	1,4	Vejle
113	5 PE	Mars 1000	OP	15,0	0,7		Århus
114	5 PE	Mars 1000	OP	23,4	1,4		Århus
115	5 PE	Mars 1000	SOP	15,0	1,2	0,4	Vejle
116	5 PE	Mars 1000	SOP	15,0	1,1	1,9	Assens
118	5 PE	Mars 1000	OP	15,0	0,9		Odder
119	5 PE	Mars 1000	SO	18,4		0,2	Tønder
120	5 PE	Mars 1000	SOP	15,0	1,2	0,2	Assens
121	5 PE	Mars 1000	SO	15,0		0,2	Ikast-Brande
122	5 PE	Mars 1000	SO	71,0		3,2	Sorø
123	5 PE	Mars 1000	SO	41,2		1,0	Ringkøbing-Skjern
124	5 PE	Mars 1000	SOP	45,3	0,9	0,2	Middelfart
125	5 PE	Mars 1000	SO	27,0		0,2	Kalundborg
127	5 PE	Mars 1000	OP	16,0	1,2		Århus
128	5 PE	Mars 1000	SO	65,2		35,7	Esbjerg
129	5 PE	Mars 1000	SOP	5,0	0,9	2,6	Lejre
130	5 PE	Mars 1000	SOP	19,3	1,2	3,1	Assens
131	5 PE	Mars 1000	SO	18,8		0,2	Vordingborg
132	5 PE	Mars 1000	SO	32,2		4,9	Tønder
133	15 PE	Mars 1000	SOP	15,0	1,5	3,1	Esbjerg
134	5 PE	Mars 1000	OP	42,3	1,3		Århus
135	5 PE	Mars 1000	SOP	30,7	3,2	1,9	Kolding
136	5 PE	Mars 1000	SO	43,6		0,2	Nyborg
137	5 PE	Mars 1000	SO	15,0		0,2	Assens
138	5 PE	Mars 1000	OP	29,7	0,9		Århus
139	5 PE	Mars 1000	OP	15,0	1,0		Århus
140	5 PE	Mars 1000	OP	15,0	0,9		Århus
141	5 PE	Mars 1000	SOP	46,2	1,2	1,7	Fåborg-Midtfyn
142	10 PE	Mars 1000	OP	15,0	0,9		Skanderborg
143	5 PE	Mars 1000	SO	45,2		0,4	Middelfart
144	5 PE	Mars 1000	SOP	15,0	1,4	4,7	Assens
145	5 PE	Mars 1000	SOP	15,0	0,6	4,3	Fåborg-Midtfyn
146	5 PE	Mars 1000	SOP	61,0	1,2	5,0	Assens
147	5 PE	Mars 1000	OP	22,2	1,4	5,0	Vejle
148	10 PE	Mars 1000	SOP	32,2	1,2	0,2	Gribskov
149	5 PE	Mars 1000	OP	26,6	0,9		Vejle
150	10 PE	Mars 1000	SO	22,8		0,2	Assens
151	5 PE	Mars 1000	SOP	19,0	1,0	3,4	Ærø
152	5 PE	Mars 1000	SOP	25,4	1,2	0,2	Ærø
153	5 PE	Mars 1000	SO	15,0		1,3	Ærø

ID	PE	Type	Krav	COD	P	NH4	Kommune
154	5 PE	Mars 1000	SO	19,0		0,4	Ærø
155	5 PE	Mars 1000	SOP	16,7	1,5	3,4	Vejle
156	5 PE	Mars 1000	OP	65,7	1,4		Vejle
157	5 PE	Mars 1000	SO	15,0		1,7	Ærø
158	5 PE	Mars 1000	SOP	38,1	1,4	4,6	Ærø
159	5 PE	Mars 1000	SOP	34,2	0,9	0,2	Ærø
160	5 PE	Mars 1000	SO	34,5		2,4	Nyborg
161	5 PE	Mars 1000	SOP	15,0	1,2	0,2	Middelfart
162	5 PE	Mars 1000	SOP	15,0	1,2	1,6	Favrskov
163	5 PE	Mars 1000	SO	24,2		0,2	Kalundborg
164	15 PE	Mars 1000	SOP	31,2	1,5	1,3	Kolding
165	15 PE	Mars 1000	OP	32,0	1,4	1,6	Vejle
166	5 PE	Mars 1000	SO	50,8		2,4	Frederikssund
167	5 PE	Mars 1000	SOP	22,5	1,3	3,5	Køge
168	15 PE	Mars 1000	SOP	74,3	1,4	1,2	Roskilde
169	5 PE	Mars 1000	SO	32,5		0,2	Esbjerg
170	5 PE	Mars 1000	SO	33,1		0,4	Esbjerg
171	5 PE	Mars 1000	SO	17,9		0,2	Assens
172	5 PE	Mars 1000	SOP	24,6	0,8	0,2	Vejle
173	5 PE	Mars 1000	SO	23,4		0,2	Esbjerg
174	5 PE	Mars 1000	SO	15,0		0,2	Kerteminde
175	5 PE	Mars 1000	SO	41,1		3,7	Middelfart
176	5 PE	Mars 1000	SOP	19,5	0,9	0,8	Assens
177	5 PE	Mars 1000	SOP	56,7	1,1	1,4	Odense
178	5 PE	Mars 1000	OP	15,0	0,7		Århus
179	5 PE	Mars 1000	OP	15,0	0,8		Århus
180	5 PE	Mars 1000	SO	15,0		0,2	Fåborg-Midtfyn
181	5 PE	Mars 1000	SO	31,9		0,2	Assens
182	5 PE	Mars 1000	SO	19,3		0,2	Fåborg-Midtfyn
183	5 PE	Mars 1000	SOP	15,0	0,6	3,2	Fredericia
184	5 PE	Mars 1000	OP	33,8	1,0		Århus
185	5 PE	Mars 1000	SOP	15,0	1,0	0,4	Middelfart
186	5 PE	Mars 1000	OP	89,7	1,3		Odder
187	5 PE	Mars 1000	SOP	15,0	0,6	0,2	Assens
188	5 PE	Mars 1000	OP	15,0	1,1		Skanderborg
189	5 PE	Mars 1000	SOP	25,6	1,3	4,3	Skive
190	5 PE	Mars 1000	SOP	15,0	1,4	0,2	Odense
191	5 PE	Mars 1000	SOP	15,0	0,6	2,6	Kerteminde
192	5 PE	Mars 1000	SOP	15,0	0,4	0,2	Assens
194	5 PE	Mars 1000	SOP	15,0	1,4	3,5	Nordfyns
195	5 PE	Mars 1000	OP	15,0	0,7		Århus
197	5 PE	Mars 1000	OP	17,7	1,3		Århus
198	5 PE	Mars 1000	SO	15,0		0,2	Assens
199	20 PE	Mars 1000	OP	22,8	1,2		Århus
200	10 PE	Mars 1000	SO	22,5		0,2	Frederikssund
201	5 PE	Mars 1000	SOP	15,0	0,4	0,2	Odense
202	5 PE	Mars 1000	SOP	27,6	0,9	0,9	Mariagerfjord
203	5 PE	Mars 1000	SOP	49,1	1,1	0,2	Ringsted
204	5 PE	Mars 1000	SO	50,0		6,0	Odense

ID	PE	Type	Krav	COD	P	NH4	Kommune
205	5 PE	Mars 1000	SO	28,3		0,4	Kerteminde
206	5 PE	Mars 1000	SOP	15,0	0,9	1,5	Odense
209	5 PE	Mars 1000	SO	15,0		0,2	Kerteminde
210	10 PE	Mars 1000	SOP	15,0	1,5	0,7	Esbjerg
211	5 PE	Mars 1000	SO	15,0		0,9	Frederikssund
212	5 PE	Mars 1000	SO	33,1		0,2	Fåborg-Midtfyn
213	5 PE	Mars 1000	SO	17,9		2,8	Assens
214	10 PE	Mars 1000	SO	40,9		16,9	Hjørring
215	5 PE	Mars 1000	SOP	15,0	1,0	0,2	Egedal
217	5 PE	Mars 1000	SOP	28,1	1,4	0,2	Vordingborg
218	5 PE	Mars 1000	SOP	22,2	1,1	4,9	Greve
219	5 PE	Mars 1000	SO	24,0		0,4	Vordingborg
220	5 PE	Mars 1000	OP	28,0	0,8		Skanderborg
221	5 PE	Mars 1000	O	40,9	1,1		Århus
222	10 PE	Mars 1000	SO	36,3		0,2	Næstved
223	5 PE	Mars 1000	SOP	15,0	1,4	0,8	Ærø
224	5 PE	Mars 1000	SOP	31,0	1,4	4,1	Nordfyns
225	5 PE	Mars 1000	SOP	17,5	0,4	1,5	Vejle
226	10 PE	Mars 1000	O	22,7			Favrskov
227	5 PE	Mars 1000	OP	34,3	1,4		Vejle
228	5 PE	Mars 1000	OP	17,5	1,1	0,2	Vejle
229	5 PE	Mars 1000	SOP	24,9	1,4	0,6	Vejle
230	5 PE	Mars 1000	SOP	15,0	0,8	1,7	Ringkøbing-Skjern
231	5 PE	Mars 1000	OP	22,0	1,1		Skanderborg
232	10 PE	Mars 1000	SOP	67,2	1,1	0,3	Haderslev
234	5 PE	Mars 1000	SO	15,0		1,7	Esbjerg
235	5 PE	Mars 1000	OP	15,0	1,3		Skanderborg
236	5 PE	Mars 1000	SOP	15,0	1,5	3,2	Hedensted
237	5 PE	Mars 1000	OP	21,7	1,1		Skanderborg
238	5 PE	Mars 1000	OP	29,6	1,3		Skanderborg
241	5 PE	Mars 1000	SOP	15,0	0,8	0,2	Fåborg-Midtfyn
242	5 PE	Mars 1000	SO	15,0		0,2	Favrskov
243	5 PE	Mars 1000	OP	15,0	1,1		Skanderborg
244	5 PE	Mars 1000	OP	15,0	1,2		Skanderborg
245	5 PE	Mars 1000	SOP	23,8	1,2	0,2	Halsnæs
246	10 PE	Mars 1000	SOP	15,0	1,4	3,1	Middelfart
247	5 PE	Mars 1000	SOP	15,0	1,3	0,2	Halsnæs
248	5 PE	Mars 1000	SOP	71,0	0,8	1,5	Vejle
249	5 PE	Mars 1000	OP	18,4	1,4		Skanderborg
250	5 PE	Mars 1000	SO	30,7		2,6	Assens
251	5 PE	Mars 1000	SOP	15,0	0,9	1,1	Køge
252	10 PE	Mars 1000	OP	42,5	1,1		Århus
253	5 PE	Mars 1000	SO	45,9		0,2	Frederikssund
254	10 PE	Mars 1000	SOP	15,0	1,1	2,3	Kolding
255	5 PE	Mars 1000	OP	15,0	0,9		Skanderborg
256	5 PE	Mars 1000	OP	15,0	0,7		Århus
257	5 PE	Mars 1000	SO	15,0		0,2	Skive
258	5 PE	Mars 1000	SOP	15,0	6,3	0,2	Fåborg-Midtfyn
259	5 PE	Mars 1000	OP	178,0	0,0		Skanderborg



ID	PE	Type	Krav	COD	P	NH4	Kommune
260	5 PE	Mars 1000	OP	15,0	1,0		Skanderborg
262	15 PE	Mars 1000	O	20,1			Favrskov
263	5 PE	Mars 1000	SOP	18,0	0,7	0,4	Næstved
265	5 PE	Mars 1000	OP	15,0	0,7		Vejle
266	5 PE	Mars 1000	SOP	15,0	0,2	1,2	Ringsted
267	5 PE	Mars 1000	SO	15,0		0,6	Assens
268	5 PE	Mars 1000	OP	48,9	0,9		Århus
269	5 PE	Mars 1000	OP	16,6	1,0		Skanderborg
270	10 PE	Mars 1000	SO	16,8		0,4	Køge
271	10 PE	Mars 1000	SO	19,0		5,0	Ærø
272	5 PE	Mars 1000	SO	22,4		0,2	Assens
273	5 PE	Mars 1000	SOP	15,0	1,3	0,2	Køge
274	5 PE	Mars 1000	O	21,8		0,3	Herning
275	5 PE	Mars 1000	SOP	18,8	1,2	0,2	Svendborg
276	5 PE	Mars 1000	SO	25,1		0,3	Varde
277	5 PE	Mars 1000	O	25,7			Århus
278	5 PE	Mars 1000	OP	21,0	1,0		Odder
279	5 PE	Mars 1000	SO	41,6		3,2	Ringkøbing-Skjern
280	5 PE	Mars 1000	SO	27,4		5,0	Svendborg
281	5 PE	Mars 1000	SO	29,7		0,5	Ærø
282	5 PE	Mars 1000	SO	15,0		0,2	Nordfyns
283	5 PE	Mars 1000	SO	42,8		17,7	Jammerbugt
284	5 PE	Mars 1000	SO	25,9		0,2	Assens
285	5 PE	Mars 1000	SOP	27,8	1,0	4,1	Hedensted
286	5 PE	Mars 1000	SOP	15,0	0,2	0,2	Køge
287	5 PE	Mars 1000	SO	21,2		1,2	Ærø
288	5 PE	Mars 1000	SO	15,0		0,2	Ærø
289	5 PE	Mars 1000	SOP	15,0	0,7	0,2	Hillerød
290	10 PE	Mars 1000	SO	46,3		76,4	Middelfart
292	5 PE	Mars 1000	SOP	15,0	0,9	0,2	Halsnæs
294	15 PE	Mars 1000	SOP	20,3	7,0	18,5	Ikast-Brande
296	5 PE	Mars 1000	SO	33,3		0,2	Varde
297	5 PE	Mars 1000	OP	29,7	1,1		Århus
298	5 PE	Mars 1000	O	20,2			Århus
299	5 PE	Mars 1000	SO	71,0		0,2	Kerteminde
300	5 PE	Mars 1000	SOP	25,1	0,7	3,7	Vejle
302	5 PE	Mars 1000	SOP	60,4	1,0	1,2	Syddjurs
303	10 PE	Mars 1000	SO	71,6		4,1	Svendborg
304	5 PE	Mars 1000	OP	15,1	1,1		Skanderborg
305	5 PE	Mars 1000	SO	49,3		4,9	Nordfyns
306	5 PE	Mars 1000	SO	22,0		0,2	Ærø
307	5 PE	Mars 1000	SO	24,0		4,2	Nordfyns
308	15 PE	Mars 1000	SO	17,1		0,9	Hillerød
309	5 PE	Mars 1000	SO	41,0		0,4	Fåborg-Midtfyn
310	5 PE	Mars 1000	SO	15,0		0,2	Hjørring
311	5 PE	Mars 1000	SOP	26,9	1,3	4,3	Vejle
312	5 PE	Mars 1000	SOP	15,0	1,2	0,4	Sønderborg
313	5 PE	Mars 1000	SO	18,8		0,4	Nyborg
314	5 PE	Mars 1000	SO	15,0		0,2	Nyborg

ID	PE	Type	Krav	COD	P	NH4	Kommune
315	5 PE	Mars 1000	SO	15,0		0,3	Kalundborg
316	5 PE	Mars 1000	SOP	15,0	1,4	0,2	Vejle
317	5 PE	Mars 1000	SO	17,7		0,2	Assens
318	5 PE	Mars 1000	OP	40,4	0,8		Skanderborg
319	5 PE	Mars 1000	SOP	35,8	1,2	0,3	Assens
323	5 PE	Mars 1000	SO	15,0		0,8	Jammerbugt
324	5 PE	Mars 1000	OP	37,0	1,2		Århus
325	5 PE	Mars 1000	OP	28,9	1,3		Århus
326	5 PE	Mars 1000	SO	38,8		0,9	Fåborg-Midtfyn
327	5 PE	Mars 1000	SO	17,1		0,2	Ærø
328	5 PE	Mars 1000	SOP	28,1	1,2	0,2	Ærø
329	5 PE	Mars 1000	SOP	26,4	0,5	1,2	Ærø
330	5 PE	Mars 1000	SO	29,3		1,9	Fåborg-Midtfyn
331	5 PE	Mars 1000	SO	131,0		68,7	Holstebro
332	5 PE	Mars 1000	SOP	15,0	0,6	0,2	Assens
333	5 PE	Mars 1000	SO	43,8		0,2	Jammerbugt
334	5 PE	Mars 1000	SO	15,0		0,7	Jammerbugt
335	5 PE	Mars 1000	SO	15,0		0,2	Haderslev
336	5 PE	Mars 1000	SO	71,8		26,6	Jammerbugt
337	10 PE	Mars 1000	O	84,9			Varde
338	5 PE	Mars 1000	SO	16,9		0,2	Varde
339	20 PE	Mars 1000	SOP	15,0	1,0	1,3	Ærø
340	5 PE	Mars 1000	SO	15,0		1,6	Varde
341	5 PE	Mars 1000	SOP	15,0	0,7	0,2	Silkeborg
342	5 PE	Mars 1000	SOP	15,0	1,2	1,1	Assens
343	10 PE	Mars 1000	SOP	15,0	1,1	0,2	Fåborg-Midtfyn
344	5 PE	Mars 1000	SO	15,8		1,2	Svendborg
345	5 PE	Mars 1000	OP	20,1	1,2		Odder
346	5 PE	Mars 1000	SO	22,9		0,2	Nordfyns
347	5 PE	Mars 1000	SOP	15,0	1,5	5,0	Assens
348	5 PE	Mars 1000	SOP	69,0	0,7	0,2	Nyborg
349	5 PE	Mars 1000	SO	15,0		0,2	Nordfyns
350	5 PE	Mars 1000	SO	36,6		12,0	Nyborg
351	5 PE	Mars 1000	SO	25,1		2,9	Nyborg
352	5 PE	Mars 1000	OP	15,0	0,9		Varde
353	5 PE	Mars 1000	SO	30,3		2,7	Kalundborg
354	5 PE	Mars 1000	SOP	15,0	1,5	0,4	Hedensted
355	5 PE	Mars 1000	SO	56,5		3,2	Nordfyns
356	5 PE	Mars 1000	OP	38,8	1,3		Hedensted
357	5 PE	Mars 1000	SOP	15,0	0,9	0,2	Assens
358	5 PE	Mars 1000	SOP	62,9	1,0	0,2	Kerteminde
359	5 PE	Mars 1000	SOP	15,5	1,2	0,2	Nyborg
360	5 PE	Mars 1000	O	17,7			Århus
361	5 PE	Mars 1000	SOP	15,0	0,9	0,2	Nyborg
362	5 PE	Mars 1000	SOP	18,6	0,7	0,2	Nyborg
363	5 PE	Mars 1000	SOP	46,4	0,2	0,6	Assens
364	5 PE	Mars 1000	SOP	15,0	0,3	2,6	Assens
365	5 PE	Mars 1000	SOP	22,9	1,0	2,8	Nyborg
366	5 PE	Mars 1000	SO	23,0		0,2	Assens

ID	PE	Type	Krav	COD	P	NH4	Kommune
367	5 PE	Mars 1000	O	41,8			Århus
368	5 PE	Mars 1000	SOP	20,5	0,3	0,1	Nyborg
369	10 PE	Mars 1000	SO	19,5		4,1	Odense
370	5 PE	Mars 1000	SOP	15,0	0,8	0,2	Nyborg
371	5 PE	Mars 1000	OP	20,3	0,0		Hedensted
372	10 PE	Mars 1000	SO	18,4		0,6	Esbjerg
373	5 PE	Mars 1000	SOP	27,3	1,1	0,2	Nyborg
374	5 PE	Mars 1000	SO	19,5	0,0	0,2	Køge
376	5 PE	Mars 1000	SOP	15,0	1,5	0,2	Kolding
377	5 PE	Mars 1000	SO	15,0		0,2	Ærø
378	30 PE	Mars 1000	SOP	15,0	1,4	1,4	Fåborg-Midtfyn
379	30 PE	Mars 1000	SOP	16,5	1,4	0,2	Fåborg-Midtfyn
380	15 PE	Mars 1000	SO	42,7		4,3	Odense
381	15 PE	Mars 1000	SOP	23,5	1,5	0,2	Køge
382	10 PE	Mars 1000	SOP	23,7	1,4	2,0	Ærø
384	5 PE	Mars 1000	SOP	15,0	1,2	1,4	Ærø
385	5 PE	Mars 1000	SOP	72,2	1,2	3,8	Ærø
386	5 PE	Mars 1000	SOP	23,4	0,6	0,2	Ærø
387	5 PE	Mars 1000	SOP	61,4	1,2	3,8	Ærø
388	5 PE	Mars 1000	SOP	15,0	0,7	0,2	Ærø
389	5 PE	Mars 1000	SOP	23,0	0,8	3,3	Ærø
391	5 PE	Mars 1000	SOP	43,4	1,1	0,3	Ærø
419	5 PE	Mars 1000	SO	15,0		2,8	Nordfyns
420	5 PE	Mars 1000	SO	69,0		4,2	Holstebro
421	5 PE	Mars 1000	SOP	15,0	0,8	1,1	Hedensted
422	5 PE	Mars 1000	SO	18,8		3,5	Assens
423	5 PE	Mars 1000	SOP	15,0	1,4	1,1	Assens
424	5 PE	Mars 1000	SOP	23,3	1,0	1,2	Nyborg
425	5 PE	Mars 1000	SO	15,0		0,2	Nordfyns
426	5 PE	Mars 1000	SO	15,8		0,2	Helsingør
427	5 PE	Mars 1000	O	15,0			Århus
428	5 PE	Mars 1000	SO	15,0		0,2	Nordfyns
429	5 PE	Mars 1000	OP	26,6	0,9		Århus
430	5 PE	Mars 1000	SO	69,2		0,5	Nordfyns
432	5 PE	Mars 1000	O	15,0			Århus
433	5 PE	Mars 1000	SOP	24,0	1,2	5,0	Kerteminde
434	5 PE	Mars 1000	O	19,6			Århus
435	5 PE	Mars 1000	SO	41,0		1,4	Middelfart
436	5 PE	Mars 1000	SO	15,0		0,2	Nordfyns
437	5 PE	Mars 1000	OP	15,0	0,6		Skanderborg
438	5 PE	Mars 1000	O	18,0			Århus
439	10 PE	Mars 1000	SOP	15,0	1,4	1,9	Sønderborg
440	5 PE	Mars 1000	SO	59,0	1,3	0,2	Nyborg
441	10 PE	Mars 1000	SOP	15,0	1,4	1,3	Sønderborg
442	5 PE	Mars 1000	SO	35,4		2,5	Jammerbugt
443	5 PE	Mars 1000	O	15,0			Århus
444	5 PE	Mars 1000	SO	29,0		0,2	Jammerbugt
445	5 PE	Mars 1000	SO	16,8		0,8	Silkeborg
446	10 PE	Mars 1000	O	15,0			Århus

ID	PE	Type	Krav	COD	P	NH4	Kommune
447	10 PE	Mars 1000	SOP	15,0	1,5	4,2	Hedensted
449	5 PE	Mars 1000	SO	20,8		0,3	Nyborg
450	5 PE	Mars 1000	SOP	20,4	0,6	0,8	Kolding
451	10 PE	Mars 1000	SOP	15,0	0,8	0,2	Kolding
452	10 PE	Mars 1000	SOP	15,0	1,5	0,5	Sønderborg
453	10 PE	Mars 1000	SO	21,5		4,7	Svendborg
454	10 PE	Mars 1000	OP	15,0	1,4	17,9	Vejle
455	5 PE	Mars 1000	SO	15,0		0,4	Jammerbugt
456	5 PE	Mars 1000	SOP	15,0	1,2	0,3	Assens
457	5 PE	Mars 1000	SO	41,6		4,5	Jammerbugt
458	5 PE	Mars 1000	SO	28,6		5,0	Næstved
459	5 PE	Mars 1000	SO	30,3		0,5	Vordingborg
460	5 PE	Mars 1000	SO	15,0		0,2	Nordfyns
461	5 PE	Mars 1000	SOP	22,0	1,4	1,2	Haderslev
462	5 PE	Mars 1000	O	33,7			Århus
463	5 PE	Mars 1000	SOP	59,6	1,3	4,9	Brønderslev
464	5 PE	Mars 1000	SO	17,3		0,2	Nordfyns
465	5 PE	Mars 1000	SOP	15,0	0,7	2,0	Assens
466	5 PE	Mars 1000	O	15,0			Århus
467	10 PE	Mars 1000	O	15,0			Århus
468	5 PE	Mars 1000	SOP	17,8	1,3	0,2	Høje-Taastrup
469	10 PE	Mars 1000	O	15,0		0,2	Århus
470	5 PE	Mars 1000	SO	49,2		5,0	Nordfyns
471	10 PE	Mars 1000	SOP	15,0	0,9	0,7	Assens
472	5 PE	Mars 1000	SO	32,1		0,2	Næstved
473	10 PE	Mars 1000	SO	15,0		0,2	Køge
474	5 PE	Mars 1000	O	15,0			Århus
475	5 PE	Mars 1000	SO	37,3		0,3	Vejle
477	5 PE	Mars 1000	SO	37,8		4,6	Køge
478	5 PE	Mars 1000	O	15,0			Århus
479	10 PE	Mars 1000	SOP	16,4	1,1	0,2	Frederikssund
480	10 PE	Mars 1000	OP	33,6	1,5		Vejle
481	5 PE	Mars 1000	SO	15,0		0,3	Fåborg-Midtfyn
483	5 PE	Mars 1000	SOP	32,6	0,7	4,3	Favrskov
484	5 PE	Mars 1000	SO	74,1		28,4	Esbjerg
485	5 PE	Mars 1000	SOP	15,0	0,7	4,8	Ringkøbing-Skjern
486	10 PE	Mars 1000	SO	66,1		0,0	Køge
487	5 PE	Mars 1000	SOP	45,9	1,5	0,7	Varde
488	5 PE	Mars 1000	SO	34,7		0,3	Køge
489	5 PE	Mars 1000	SOP	15,0	1,1	0,2	Odense
490	5 PE	Mars 1000	SOP	36,9	1,4	0,2	Halsnæs
491	10 PE	Mars 1000	SO	71,9		0,4	Nyborg
492	5 PE	Mars 1000	SO	16,5		0,2	Fåborg-Midtfyn
493	10 PE	Mars 1000	SO	15,0		0,2	Kalundborg
495	5 PE	Mars 1000	SO	15,0		0,2	Varde
496	10 PE	Mars 1000	SOP	35,5	1,2	4,3	Nordfyns
498	5 PE	Mars 1000	SOP	16,6	1,5	37,1	Sønderborg
499	5 PE	Mars 1000	SO	26,0		1,8	Nyborg
500	5 PE	Mars 1000	SOP	28,9	1,1	0,5	Køge



ID	PE	Type	Krav	COD	P	NH4	Kommune
501	5 PE	Mars 1000	SOP	15,0	1,1	0,2	Holbæk
502	5 PE	Mars 1000	OP	41,8	1,2		Morsø
503	5 PE	Mars 1000	SOP	28,3	1,2	0,2	Vejle
504	5 PE	Mars 1000	SOP	22,5	5,8	0,3	Middelfart
505	5 PE	Mars 1000	OP	15,0	1,0		Vejle
506	5 PE	Mars 1000	SO	22,6		0,7	Fåborg-Midtfyn
507	10 PE	Mars 1000	SO	28,2		0,2	Esbjerg
508	10 PE	Mars 1000	OP	15,0	0,9		Skanderborg
509	5 PE	Mars 1000	SOP	30,0	0,4	4,0	Køge
510	5 PE	Mars 1000	SO	15,0		0,2	Nyborg
511	5 PE	Mars 1000	SO	15,0		0,2	Assens
512	10 PE	Mars 1000	SOP	15,0	0,7	0,7	Middelfart
513	5 PE	Mars 1000	SOP	15,0	1,5	0,2	Vordingborg
514	5 PE	Mars 1000	SO	23,4		0,2	Allerød
515	5 PE	Mars 1000	OP	30,7	1,2		Århus
516	5 PE	Mars 1000	SO	16,3		0,5	Svendborg
517	10 PE	Mars 1000	OP	0,0	0,0		Hedensted
518	5 PE	Mars 1000	SO	43,0		1,9	Svendborg
519	5 PE	Mars 1000	SOP	15,0	1,4	5,0	Vejle
520	5 PE	Mars 1000	SOP	15,0	0,6	0,7	Odense
521	5 PE	Mars 1000	SOP	21,0	1,5	4,2	Vejle
522	5 PE	Mars 1000	SO	15,0		0,7	Fåborg-Midtfyn
523	10 PE	Mars 1000	OP	23,4	1,3		Århus
524	5 PE	Mars 1000	SO	15,0		0,2	Lemvig
525	10 PE	Mars 1000	OP	15,0	1,2		Århus
526	5 PE	Mars 1000	OP	15,0	0,4		Århus
527	5 PE	Mars 1000	SO	15,0		0,3	Stevns
528	5 PE	Mars 1000	SOP	15,0	1,4	5,0	Haderslev
529	5 PE	Mars 1000	SOP	15,0	1,1	0,2	Ringsted
530	5 PE	Mars 1000	O	20,9			Århus
532	5 PE	Mars 1000	SO	19,3		1,6	Nyborg
533	10 PE	Mars 1000	SOP	34,3	6,4	4,4	Lemvig
535	5 PE	Mars 1000	O	15,0			Århus
536	5 PE	Mars 1000	SO	21,7		3,7	Odense
537	5 PE	Mars 1000	SO	24,4		0,2	Jammerbugt
538	10 PE	Mars 1000	SO	18,7		0,3	Fåborg-Midtfyn
540	5 PE	Mars 1000	SO	15,0		4,6	Mariagerfjord
541	5 PE	Mars 1000	O	18,8			Århus
544	5 PE	Mars 1000	SOP	48,0	0,1	1,5	Stevns
545	5 PE	Mars 1000	SOP	43,9	2,2	0,2	Vordingborg
546	10 PE	Mars 1000	SOP	19,7	0,7	0,2	Varde
548	10 PE	Mars 1000	SOP	15,0	1,5	0,2	Hedensted
549	5 PE	Mars 1000	SOP	35,0	0,6	4,1	Helsingør
550	10 PE	Mars 1000	SO	22,0		4,5	Kerteminde
551	10 PE	Mars 1000	O	18,9			Århus
552	5 PE	Mars 1000	SO	71,0		0,2	Assens
553	5 PE	Mars 1000	SOP	28,5	1,2	2,6	Favrskov
554	5 PE	Mars 1000	SOP	23,3	1,2	0,3	Favrskov
555	5 PE	Mars 1000	O	15,0		0,2	Århus

ID	PE	Type	Krav	COD	P	NH4	Kommune
556	5 PE	Mars 1000	SOP	15,0	1,3	0,2	Aalborg
557	5 PE	Mars 1000	SO	40,0		0,2	Lejre
558	5 PE	Mars 1000	SO	15,0		0,2	Esbjerg
559	5 PE	Mars 1000	SOP	15,0	0,2	0,5	Assens
560	5 PE	Mars 1000	SOP	15,0	1,1	0,2	Assens
561	5 PE	Mars 1000	O	15,0			Århus
562	5 PE	Mars 1000	SOP	37,8	1,3	0,2	Assens
563	5 PE	Mars 1000	SOP	15,0	1,2	0,2	Assens
564	5 PE	Mars 1000	SOP	16,5	0,5	0,6	Favrskov
565	5 PE	Mars 1000	SO	20,5		0,2	Næstved
566	5 PE	Mars 1000	OP	40,2	0,4		Odder
567	5 PE	Mars 1000	SOP	30,5	0,8	0,3	Middelfart
568	5 PE	Mars 1000	SO	30,5		4,4	Ringkøbing-Skjern
569	5 PE	Mars 1000	SO	31,9		1,4	Vejle
570	5 PE	Mars 1000	SOP	15,0	1,5	0,2	Varde
572	5 PE	Mars 1000	SOP	15,0	0,6	0,8	Hedensted
573	5 PE	Mars 1000	SO	24,8		3,1	Assens
574	10 PE	Mars 1000	SOP	20,0	0,9	0,2	Holbæk
575	5 PE	Mars 1000	SO	16,8		0,2	Norddjurs
576	5 PE	Mars 1000	SOP	19,6	0,5	0,6	Lemvig
577	5 PE	Mars 1000	SO	27,7		1,3	Jammerbugt
578	5 PE	Mars 1000	SO	37,2		2,6	Silkeborg
579	5 PE	Mars 1000	SOP	19,8	0,6	4,1	Assens
580	5 PE	Mars 1000	SOP	15,3	0,7	1,3	Sønderborg
582	5 PE	Mars 1000	SO	45,3		9,0	Ringkøbing-Skjern
583	5 PE	Mars 1000	SOP	15,0	0,6	0,2	Vordingborg
584	5 PE	Mars 1000	SOP	15,0	0,7	0,2	Assens
585	5 PE	Mars 1000	SOP	30,8	0,8	5,0	Favrskov
586	5 PE	Mars 1000	OP	34,7	1,4		Odder
588	5 PE	Mars 1000	SOP	21,4	0,6	0,3	Middelfart
589	5 PE	Mars 1000	SO	15,0		0,2	Middelfart
591	5 PE	Mars 1000	SOP	15,5	0,8	0,5	Assens
593	5 PE	Mars 1000	SOP	15,4	0,6	0,2	Middelfart
594	5 PE	Mars 1000	SO	37,0		0,4	Helsingør
595	5 PE	Mars 1000	SO	51,7		34,9	Svendborg
596	10 PE	Mars 1000	SO	15,0		0,2	Svendborg
597	5 PE	Mars 1000	OP	24,1	0,7		Skanderborg
598	5 PE	Mars 1000	SO	19,7		0,2	Kalundborg
600	10 PE	Mars 1000	SOP	18,4	1,3	0,2	Sorø
601	5 PE	Mars 1000	SOP	39,8	0,7	2,1	Fåborg-Midtfyn
602	5 PE	Mars 1000	SOP	71,0	1,2	3,7	Nordfyns
603	5 PE	Mars 1000	SOP	22,3	0,7	0,1	Middelfart
604	5 PE	Mars 1000	SO	24,6		1,6	Frederikssund
605	5 PE	Mars 1000	SOP	21,7	0,4	0,4	Middelfart
606	5 PE	Mars 1000	SOP	52,9	1,4	0,2	Ærø
607	5 PE	Mars 1000	SO	31,8		1,0	Aalborg
608	5 PE	Mars 1000	SO	15,0		0,2	Jammerbugt
609	5 PE	Mars 1000	SOP	15,0	0,9	0,2	Kalundborg
610	5 PE	Mars 1000	SO	18,5		0,7	Jammerbugt

ID	PE	Type	Krav	COD	P	NH4	Kommune
611	5 PE	Mars 1000	SOP	15,0	1,1	1,3	Assens
612	5 PE	Mars 1000	SO	49,2		31,5	Vejen
613	5 PE	Mars 1000	SOP	15,8	0,8	0,2	Jammerbugt
614	5 PE	Mars 1000	SO	18,4		0,2	Åbenrå
615	5 PE	Mars 1000	SOP	15,0	1,5	1,3	Assens
616	5 PE	Mars 1000	O	15,0			Århus
617	5 PE	Mars 1000	SOP	15,0	1,4	4,3	Assens
618	10 PE	Mars 1000	SO	27,1		0,3	Åbenrå
619	5 PE	Mars 1000	SO	16,7		0,2	Nordfyns
620	5 PE	Mars 1000	SO	52,2		0,2	Jammerbugt
621	5 PE	Mars 1000	O	24,9			Århus
623	5 PE	Mars 1000	OP	15,0	0,9		Skanderborg
624	5 PE	Mars 1000	SOP	21,4	1,0	0,2	Middelfart
625	5 PE	Mars 1000	O	15,0			Århus
626	5 PE	Mars 1000	O	24,8			Varde
627	5 PE	Mars 1000	SOP	48,5	0,9	0,3	Fredensborg
628	5 PE	Mars 1000	SO	15,9		0,8	Esbjerg
629	5 PE	Mars 1000	SO	16,4		0,2	Hjørring
631	5 PE	Mars 1000	SO	15,0		0,9	Fåborg-Midtfyn
632	5 PE	Mars 1000	SO	15,3		0,2	Varde
633	5 PE	Mars 1000	SO	29,2		1,2	Haderslev
635	5 PE	Mars 1000	SOP	58,2	1,3	4,1	Horsens
637	5 PE	Mars 1000	SOP	15,0	1,4	1,4	Odense
639	5 PE	Mars 1000	SOP	15,7	1,0	0,2	Odense
641	5 PE	Mars 1000	SOP	22,3	0,9	0,2	Køge
643	5 PE	Mars 1000	SOP	19,1	1,0	3,1	Holbæk
644	5 PE	Mars 1000	O	48,0		0,2	Frederikssund
646	5 PE	Mars 1000	SOP	68,9	1,2	5,0	Fåborg-Midtfyn
647	5 PE	Mars 1000	SO	21,6		0,2	Vordingborg
648	5 PE	Mars 1000	SOP	16,0	1,4	0,3	Odense
649	5 PE	Mars 1000	SO	26,3		0,6	Rebild
650	10 PE	Mars 1000	SOP	15,0	1,3	0,2	Odsherred
651	5 PE	Mars 1000	SOP	15,0	0,8	4,8	Middelfart
652	5 PE	Mars 1000	SOP	43,7	1,5	0,2	Tårnby
653	10 PE	Mars 1000	SO	36,9		0,2	Kerteminde
654	5 PE	Mars 1000	SO	25,1		3,4	Svendborg
655	5 PE	Mars 1000	SO	25,4		0,2	Gribskov
656	5 PE	Mars 1000	SOP	15,0	1,4	2,4	Assens
657	5 PE	Mars 1000	SO	58,3		0,5	Esbjerg
658	5 PE	Mars 1000	SOP	15,0	0,6	2,1	Middelfart
659	10 PE	Mars 1000	OP	15,0	1,4		Skanderborg
660	5 PE	Mars 1000	SOP	15,7	1,5	0,2	Halsnæs
661	5 PE	Mars 1000	SO	29,7		0,2	Næstved
662	5 PE	Mars 1000	SOP	20,5	0,9	2,3	Middelfart
663	5 PE	Mars 1000	SOP	15,0	0,9	5,0	Middelfart
664	5 PE	Mars 1000	SOP	15,0	0,7	0,2	Vejle
665	5 PE	Mars 1000	SOP	17,6	0,8	0,3	Assens
666	10 PE	Mars 1000	SO	20,0		0,2	Langeland
667	5 PE	Mars 1000	SO	19,2		0,2	Haderslev

ID	PE	Type	Krav	COD	P	NH4	Kommune
668	5 PE	Mars 1000	SO	70,0		4,5	Køge
669	5 PE	Mars 1000	SOP	37,8	0,9	4,2	Lemvig
670	5 PE	Mars 1000	SOP	58,8	6,5	3,1	Lemvig
671	5 PE	Mars 1000	SO	38,7		0,6	Middelfart
672	5 PE	Mars 1000	SO	15,0		1,3	Nordfyns
673	5 PE	Mars 1000	SO	19,2		0,2	Hedensted
674	5 PE	Mars 1000	SOP	27,9	0,8	0,2	Kerteminde
676	5 PE	Mars 1000	SOP	15,0	0,7	0,3	Fåborg-Midtfyn
677	5 PE	Mars 1000	SOP	20,9	1,1	0,2	Langeland
678	5 PE	Mars 1000	SOP	15,0	0,9	0,2	Assens
679	5 PE	Mars 1000	SO	15,0		0,2	Assens
680	5 PE	Mars 1000	SOP	41,3	0,8	0,5	Nyborg
681	10 PE	Mars 1000	SO	20,8		0,3	Køge
682	5 PE	Mars 1000	SO	40,3		2,9	Nyborg
683	5 PE	Mars 1000	O	15,0			Århus
684	5 PE	Mars 1000	SO	18,3		0,2	Nordfyns
686	5 PE	Mars 1000	SOP	16,8	1,4	5,0	Assens
687	5 PE	Mars 1000	SO	43,1		2,9	Fåborg-Midtfyn
688	5 PE	Mars 1000	SOP	24,1	0,9	0,2	Langeland
689	5 PE	Mars 1000	SO	15,0		0,7	Nyborg
690	5 PE	Mars 1000	SO	125,0		32,4	Nordfyns
691	5 PE	Mars 1000	SO	0,0	0,0	0,0	Odense
693	5 PE	Mars 1000	SO	51,0		4,1	Nyborg
694	5 PE	Mars 1000	SO	15,7		0,2	Kerteminde
695	5 PE	Mars 1000	SOP	36,6	1,5	1,2	Kolding
696	5 PE	Mars 1000	SOP	15,0	0,6	2,0	Assens
698	5 PE	Mars 1000	SO	29,3		4,5	Nyborg
699	10 PE	Mars 1000	SOP	15,0	1,2	0,2	Svendborg
700	5 PE	Mars 1000	SOP	15,0	0,9	0,4	Mariagerfjord
701	5 PE	Mars 1000	SO	62,0		4,9	Nyborg
702	5 PE	Mars 1000	SOP	15,0	0,6	0,2	Nyborg
703	5 PE	Mars 1000	OP	31,1	0,5		Vejle
704	10 PE	Mars 1000	SOP	15,0	1,5	0,7	Kolding
705	5 PE	Mars 1000	SOP	56,9	1,5	5,0	Kolding
706	5 PE	Mars 1000	O	25,5			Århus
707	5 PE	Mars 1000	SOP	21,6	1,1	2,9	Hedensted
708	5 PE	Mars 1000	SO	33,6		20,3	Fåborg-Midtfyn
709	5 PE	Mars 1000	SOP	40,4	0,6	2,3	Assens
780	5 PE	Mars 1000	SO	19,7		2,3	Esbjerg
781	5 PE	Mars 1000	SO	16,3		0,3	Varde
782	5 PE	Mars 1000	SOP	26,8	0,9	1,2	Fåborg-Midtfyn
783	5 PE	Mars 1000	SOP	21,6	0,8	2,7	Nordfyns
784	5 PE	Mars 1000	SOP	15,4	1,1	1,2	Jammerbugt
785	5 PE	Mars 1000	O	16,2			Århus
786	5 PE	Mars 1000	SOP	19,6	0,6	5,0	Fåborg-Midtfyn
787	5 PE	Mars 1000	SO	15,0		1,6	Fåborg-Midtfyn
788	5 PE	Mars 1000	O	74,5			Århus
789	5 PE	Mars 1000	SOP	24,5	1,4	5,0	Åbenrå
790	10 PE	Mars 1000	SOP	23,8	1,4	4,3	Assens



ID	PE	Type	Krav	COD	P	NH4	Kommune
792	5 PE	Mars 1000	SO	27,3		4,9	Nordfyns
795	5 PE	Mars 1000	SO	16,4		22,6	Brønderslev
796	5 PE	Mars 1000	SO	15,0		0,2	Favrskov
798	5 PE	Mars 1000	SO	31,9		0,9	Svendborg
799	5 PE	Mars 1000	SO	16,6		0,2	Favrskov
800	5 PE	Mars 1000	O	32,1		1,5	Vesthimmerland
801	5 PE	Mars 1000	SO	15,0		0,2	Nordfyns
802	5 PE	Mars 1000	SOP	71,0	1,2	0,2	Middelfart
803	5 PE	Mars 1000	SO	15,0		0,2	Favrskov
804	5 PE	Mars 1000	SOP	15,0	1,3	2,1	Vejle
805	5 PE	Mars 1000	SOP	15,0	0,8	5,0	Middelfart
806	5 PE	Mars 1000	SO	22,7		3,6	Fåborg-Midtfyn
807	5 PE	Mars 1000	SOP	59,2	0,9	3,9	Middelfart
808	5 PE	Mars 1000	SO	21,9		0,2	Varde
809	5 PE	Mars 1000	SO	21,2		3,8	Fåborg-Midtfyn
810	5 PE	Mars 1000	SO	15,0		0,2	Fåborg-Midtfyn
811	5 PE	Mars 1000	SOP	15,0	0,6	0,6	Svendborg
812	5 PE	Mars 1000	OP	31,9	0,9		Odder
813	5 PE	Mars 1000	SOP	56,0	0,8	0,4	Svendborg
815	5 PE	Mars 1000	SO	15,0		0,2	Fåborg-Midtfyn
816	5 PE	Mars 1000	SOP	27,9	1,4	1,9	Odense
817	5 PE	Mars 1000	OP	16,2	1,2		Århus
818	5 PE	Mars 1000	OP	36,6	1,2		Århus
819	5 PE	Mars 1000	SOP	16,2	0,8	2,7	Vejle
820	5 PE	Mars 1000	SOP	17,0	1,0	1,1	Odense
821	5 PE	Mars 1000	SOP	15,0	0,7	4,6	Odense
822	5 PE	Mars 1000	SOP	21,5	1,1	4,7	Assens
823	5 PE	Mars 1000	O	24,4			Århus
824	5 PE	Mars 1000	SO	21,7		4,6	Haderslev
825	5 PE	Mars 1000	SO	17,4		1,2	Varde
826	5 PE	Mars 1000	SOP	16,2	1,5	0,8	Vejle
827	5 PE	Mars 1000	SO	21,0		0,5	Nordfyns
828	10 PE	Mars 1000	SOP	15,0	1,0	0,8	Sønderborg
829	5 PE	Mars 1000	SOP	15,0	1,0	0,2	Odense
830	5 PE	Mars 1000	SO	21,6		0,6	Gribskov
831	5 PE	Mars 1000	SO	23,7		4,3	Holbæk
832	5 PE	Mars 1000	SO	23,8		0,3	Assens
834	5 PE	Mars 1000	SO	19,0		0,2	Jammerbugt
835	5 PE	Mars 1000	SOP	15,0	1,4	0,4	Assens
836	5 PE	Mars 1000	SOP	29,1	1,1	0,4	Ringsted
838	5 PE	Mars 1000	SOP	16,7	1,5	0,2	Lemvig
839	5 PE	Mars 1000	SOP	15,0	1,2	4,7	Holstebro
840	5 PE	Mars 1000	SO	15,0		5,0	Vejle
841	5 PE	Mars 1000	SO	15,0		0,2	Rebild
842	15 PE	Mars 1000	OP	15,0	0,8		Horsens
844	5 PE	Mars 1000	SOP	15,0	1,1	0,3	Hedensted
845	5 PE	Mars 1000	SOP	15,0	1,1	0,2	Assens
846	5 PE	Mars 1000	SO	15,0		0,2	Fåborg-Midtfyn
847	5 PE	Mars 1000	SOP	15,0	1,4	5,0	Assens

ID	PE	Type	Krav	COD	P	NH4	Kommune
848	5 PE	Mars 1000	SO	24,5		4,7	Jammerbugt
849	5 PE	Mars 1000	SOP	15,0	0,9	1,5	Fåborg-Midtfyn
850	5 PE	Mars 1000	SOP	22,9	1,2	0,6	Odense
851	5 PE	Mars 1000	SOP	24,0	0,7	0,3	Kerteminde
852	5 PE	Mars 1000	SO	34,2		0,2	Aalborg
853	5 PE	Mars 1000	O	35,0			Århus
855	5 PE	Mars 1000	SOP	15,0	0,9	0,2	Syddjurs
856	5 PE	Mars 1000	SO	15,4		0,2	Svendborg
857	5 PE	Mars 1000	SOP	15,0	0,8	0,2	Svendborg
858	5 PE	Mars 1000	SOP	15,0	0,9	2,0	Assens
860	5 PE	Mars 1000	SO	24,2		0,5	Nyborg
861	10 PE	Mars 1000	SOP	28,6	1,2	0,2	Svendborg
862	5 PE	Mars 1000	SO	20,6		0,2	Svendborg
863	5 PE	Mars 1000	SOP	24,8	1,2	1,8	Favrskov
864	5 PE	Mars 1000	SOP	15,0	1,2	0,2	Nyborg
865	5 PE	Mars 1000	SO	19,8		1,3	Haderslev
866	10 PE	Mars 1000	SOP	31,7	1,4	1,4	Assens
867	5 PE	Mars 1000	SO	43,2		0,4	Vejen
868	5 PE	Mars 1000	OP	15,0	1,4		Hedensted
869	5 PE	Mars 1000	SOP	17,5	1,1	0,4	Middelfart
870	5 PE	Mars 1000	SO	28,6		0,2	Ringkøbing-Skjern
871	5 PE	Mars 1000	SOP	15,0	1,1	1,5	Fåborg-Midtfyn
873	5 PE	Mars 1000	SOP	37,1	0,9	3,2	Fåborg-Midtfyn
874	5 PE	Mars 1000	OP	45,8	1,3		Århus
875	5 PE	Mars 1000	SOP	15,0	0,8	1,8	Åbenrå
876	5 PE	Mars 1000	SOP	15,0	1,3	1,5	Kolding
877	5 PE	Mars 1000	SOP	28,4	0,6	0,6	Middelfart
878	5 PE	Mars 1000	SO	15,0		0,2	Fåborg-Midtfyn
879	5 PE	Mars 1000	SOP	21,1	1,4	0,8	Sønderborg
880	5 PE	Mars 1000	SOP	18,7	0,8	0,4	Halsnæs
881	5 PE	Mars 1000	SO	15,0		0,9	Nordfyns
882	5 PE	Mars 1000	SOP	38,9	1,3	4,5	Assens
883	5 PE	Mars 1000	O	26,4			Odder
884	5 PE	Mars 1000	SO	35,5		25,8	Middelfart
885	5 PE	Mars 1000	SOP	22,2	6,2	0,2	Odense
886	5 PE	Mars 1000	SO	61,0		5,0	Middelfart
887	5 PE	Mars 1000	SOP	30,2	1,0	0,4	Nyborg
888	10 PE	Mars 1000	SOP	28,5	0,9	0,3	Svendborg
889	5 PE	Mars 1000	SOP	15,0	1,1	0,5	Middelfart
890	5 PE	Mars 1000	SO	86,7		50,1	Vejen
891	5 PE	Mars 1000	SO	15,0		0,2	Nyborg
892	10 PE	Mars 1000	SOP	25,8	1,2	0,2	Favrskov
893	5 PE	Mars 1000	SO	15,0		0,4	Nyborg
894	5 PE	Mars 1000	SO	15,0		0,2	Langeland
895	5 PE	Mars 1000	O	15,0			Århus
896	5 PE	Mars 1000	SOP	25,5	1,2	0,2	Faxe
897	5 PE	Mars 1000	SO	15,0		0,2	Fåborg-Midtfyn
898	5 PE	Mars 1000	SO	56,2		0,2	Middelfart
899	10 PE	Mars 1000	SOP	15,0	1,4	0,9	Assens

ID	PE	Type	Krav	COD	P	NH4	Kommune
900	5 PE	Mars 1000	SOP	15,0	1,0	0,3	Egedal
901	5 PE	Mars 1000	SOP	15,0	1,4	5,0	Kerteminde
902	5 PE	Mars 1000	SOP	25,9	0,6	1,4	Odense
903	5 PE	Mars 1000	SO	24,5		0,2	Favrskov
904	5 PE	Mars 1000	SO	15,0		0,4	Fåborg-Midtfyn
905	10 PE	Mars 1000	SO	19,2		0,2	Halsnæs
906	5 PE	Mars 1000	SOP	15,0	1,1	4,7	Silkeborg
907	5 PE	Mars 1000	SO	17,4		0,2	Fåborg-Midtfyn
908	5 PE	Mars 1000	SO	15,0		0,2	Fåborg-Midtfyn
909	5 PE	Mars 1000	SO	20,9		17,9	Fåborg-Midtfyn
910	5 PE	Mars 1000	SOP	23,7	1,1	0,6	Kalundborg
911	5 PE	Mars 1000	SO	15,0		0,2	Fåborg-Midtfyn
912	5 PE	Mars 1000	SOP	18,9	0,5	2,7	Slagelse
913	5 PE	Mars 1000	SOP	15,0	1,2	0,3	Odense
914	5 PE	Mars 1000	SO	15,0		0,2	Assens
915	5 PE	Mars 1000	O	18,4			Århus
916	5 PE	Mars 1000	SOP	15,0	0,9	0,4	Odense
917	5 PE	Mars 1000	SOP	15,0	0,8	1,7	Odense
918	5 PE	Mars 1000	SOP	15,0	0,6	0,2	Odense
919	5 PE	Mars 1000	O	15,0			Århus
920	5 PE	Mars 1000	O	15,0			Århus
921	5 PE	Mars 1000	SO	21,5		0,2	Fåborg-Midtfyn
922	5 PE	Mars 1000	O	23,3			Århus
923	5 PE	Mars 1000	SOP	48,0	1,1	0,6	Assens
924	5 PE	Mars 1000	SO	25,1		0,2	Svendborg
925	5 PE	Mars 1000	SO	15,0		0,2	Varde
926	5 PE	Mars 1000	SO	15,0		0,2	Middelfart
927	5 PE	Mars 1000	OP	15,0	1,3		Skanderborg
928	5 PE	Mars 1000	OP	61,2	1,0		Århus
929	5 PE	Mars 1000	O	34,0			Århus
930	5 PE	Mars 1000	SO	15,0		0,2	Varde
931	5 PE	Mars 1000	SOP	15,0	1,3	0,2	Nyborg
932	5 PE	Mars 1000	SO	27,8		0,5	Fåborg-Midtfyn
933	5 PE	Mars 1000	SOP	15,0	1,4	0,2	Morsø
934	5 PE	Mars 1000	SO	37,6		4,3	Varde
935	5 pe	Mars 1000	OP	52,6	1,4		Skanderborg
936	5 PE	Mars 1000	SOP	24,4	1,3	0,2	Halsnæs
937	5 PE	Mars 1000	SO	25,6		0,5	Vejen
938	5 PE	Mars 1000	SOP	15,0	0,3	2,6	Favrskov
939	5 PE	Mars 1000	SOP	16,0	1,0	1,2	Sønderborg
940	5 PE	Mars 1000	SO	15,0		1,2	Varde
941	5 PE	Mars 1000	OP	15,0	0,7		Skanderborg
942	5 PE	Mars 1000	SO	22,8		0,4	Middelfart
944	5 PE	Mars 1000	O	15,0			Århus
945	5 PE	Mars 1000	OP	15,0	1,3		Skanderborg
946	10 PE	Mars 1000	SOP	23,6	3,3	0,2	Vordingborg
947	5 PE	Mars 1000	SOP	69,7	1,0	0,7	Favrskov
948	5 PE	Mars 1000	SOP	32,9	1,0	5,0	Favrskov
949	5 PE	Mars 1000	O	15,0			Århus

ID	PE	Type	Krav	COD	P	NH4	Kommune
950	5 PE	Mars 1000	SOP	15,0	0,4	0,2	Gribskov
951	5 PE	Mars 1000	SO	56,6		3,2	Ringkøbing-Skjern
952	5 PE	Mars 1000	OP	15,0	0,7		Odder
953	5 PE	Mars 1000	SO	15,0		0,2	Middelfart
954	5 PE	Mars 1000	SOP	32,5	0,9	0,2	Kerteminde
955	5 PE	Mars 1000	SO	16,3		0,3	Assens
956	5 PE	Mars 1000	OP	27,8	0,4	0,1	Vejle
957	5 PE	Mars 1000	SOP	15,0	0,6	0,3	Fåborg-Midtfyn
958	5 PE	Mars 1000	O	41,2			Århus
959	5 PE	Mars 1000	SOP	15,0	1,5	0,5	Haderslev
960	5 PE	Mars 1000	SO	15,0		0,2	Jammerbugt
961	5 PE	Mars 1000	SOP	15,0	1,1	0,2	Gribskov
963	5 PE	Mars 1000	SOP	26,4	1,4	0,2	Rebild
964	5 PE	Mars 1000	SOP	31,0	1,2	0,7	Svendborg
979	10 PE	Mars 1000	OP	15,0	1,2		Århus
980	5 PE	Mars 1000	SOP	29,8	1,0	1,7	Lemvig
981	5 PE	Mars 1000	OP	29,0	0,7		Skanderborg
982	5 PE	Mars 1000	SOP	15,0	0,6	3,2	Ærø
983	5 PE	Mars 1000	SOP	31,4	1,1	0,2	Ærø
984	5 PE	Mars 1000	SOP	35,8	0,6	2,6	Nordfyns
985	5 PE	Mars 1000	SOP	34,2	0,9	0,2	Ærø
986	5 PE	Mars 1000	SOP	32,1	0,8	1,1	Fåborg-Midtfyn
987	5 PE	Mars 1000	SOP	37,6	1,4	0,3	Ærø
989	5 PE	Mars 1000	SO	15,0		1,7	Svendborg
990	5 PE	Mars 1000	SO	24,2		0,5	Esbjerg
991	5 PE	Mars 1000	SOP	15,2	0,7	3,8	Ærø
992	5 PE	Mars 1000	O	15,0			Århus
993	10 PE	Mars 1000	SO	18,4		0,2	Kerteminde
994	5 PE	Mars 1000	SO	40,9		0,4	Brønderslev
995	22 PE	Mars 1000	OP	35,8	1,3		Århus
996	5 PE	Mars 1000	SO	15,0		0,2	Varde
997	5 PE	Mars 1000	SOP	19,7	0,8	1,3	Vejle
998	10 PE	Mars 1000	SO	24,3		0,2	Vejen
999	5 PE	Mars 1000	SOP	40,1	0,6	5,0	Vejle
1000	5 PE	Mars 1000	SOP	15,0	0,7	2,5	Haderslev
1002	5 PE	Mars 1000	SOP	30,7	0,7	4,1	Fåborg-Midtfyn
1003	5 PE	Mars 1000	SO	33,2		0,2	Varde
1004	5 PE	Mars 1000	SOP	15,0	1,1	3,5	Favrskov
1005	5 PE	Mars 1000	O	81,6			Århus
1006	5 PE	Mars 1000	SOP	17,1	1,0	5,0	Favrskov
1007	5 PE	Mars 1000	SOP	15,0	1,2	0,8	Assens
1008	5 PE	Mars 1000	SOP	28,5	1,1	4,8	Fåborg-Midtfyn
1009	5 PE	Mars 1000	SO	15,0		0,2	Åbenrå
1010	10 PE	Mars 1000	SO	43,3		2,9	Assens
1011	5 PE	Mars 1000	SOP	21,7	1,2	0,7	Middelfart
1012	5 PE	Mars 1000	SOP	15,1	1,4	1,0	Middelfart
1013	10 PE	Mars 1000	SOP	16,2	1,5	0,4	Tønder
1014	5 PE	Mars 1000	SOP	36,0	1,2	1,8	Odense
1015	10 PE	Mars 1000	SOP	30,0	1,0	3,1	Assens



ID	PE	Type	Krav	COD	P	NH4	Kommune
1016	10 PE	Mars 1000	SO	15,0		0,2	Fåborg-Midtfyn
1017	5 PE	Mars 1000	SOP	18,3	0,8	2,3	Herning
1018	5 PE	Mars 1000	SOP	51,3	1,5	4,3	Horsens
1019	5 PE	Mars 1000	SO	25,8		2,1	Haderslev
1020	5 PE	Mars 1000	SOP	21,8	0,8	1,7	Høje-Taastrup
1021	10 PE	Mars 1000	SO	28,7		1,9	Frederikssund
1022	10 PE	Mars 1000	SOP	15,0	1,4	2,8	Svendborg
1023	5 PE	Mars 1000	SO	34,7		2,8	Varde
1024	5 PE	Mars 1000	SOP	42,4	1,2	0,2	Køge
1025	5 PE	Mars 1000	SO	15,1		0,2	Helsingør
1027	5 PE	Mars 1000	SO	18,7		0,5	Vordingborg
1028	5 PE	Mars 1000	SO	27,2		0,2	Frederikssund
1029	5 PE	Mars 1000	SOP	20,6	1,5	4,0	Kalundborg
1030	5 PE	Mars 1000	SO	39,4		1,1	Helsingør
1033	5 PE	Mars 1000	SO	15,0		1,2	Køge
1034	5 PE	Mars 1000	SOP	46,3	1,4	3,8	Frederikssund
1035	5 PE	Mars 1000	SOP	22,7	0,9	5,0	Sorø
1036	5 PE	Mars 1000	SO	34,1		0,3	Varde
1037	5 PE	Mars 1000	SOP	150,0	1,5	0,1	Sønderborg
1038	5 PE	Mars 1000	SOP	20,2	0,8	4,1	Lemvig
1039	5 PE	Mars 1000	SOP	21,5	1,2	0,2	Fåborg-Midtfyn
1040	5 PE	Mars 1000	SOP	15,0	0,7	2,2	Morsø
1041	5 PE	Mars 1000	SO	15,0		0,2	Lemvig
1042	5 PE	Mars 1000	O	15,0			Århus
1043	10 PE	Mars 1000	SOP	26,4	1,4	0,7	Favrskov
1044	5 PE	Mars 1000	SOP	15,0	0,6	5,0	Assens
1045	10 PE	Mars 1000	SO	27,2		1,7	Vejle
1046	10 PE	Mars 1000	SOP	16,9	0,7	4,8	Vejle
1047	5 PE	Mars 1000	SOP	24,1	1,4	0,2	Slagelse
1048	5 PE	Mars 1000	SOP	15,0	0,4	0,2	Fåborg-Midtfyn
1049	5 PE	Mars 1000	SOP	22,8	0,8	4,3	Fåborg-Midtfyn
1050	5 PE	Mars 1000	SO	15,0		0,2	Varde
1051	5 PE	Mars 1000	O	15,0			Odder
1052	5 PE	Mars 1000	SOP	23,7	1,5	0,9	Lemvig
1053	5 PE	Mars 1000	SOP	15,0	0,3	1,5	Lemvig
1055	5 PE	Mars 1000	OP	15,0	0,7		Århus
1056	5 PE	Mars 1000	SOP	15,0	0,8	0,2	Skive
1057	5 PE	Mars 1000	SOP	21,5	1,2	0,4	Odense
1058	5 PE	Mars 1000	SO	27,7		3,3	Lemvig
1059	5 PE	Mars 1000	SOP	31,0	0,7	2,2	Odense
1060	5 PE	Mars 1000	OP	72,6	1,2		Skanderborg
1061	5 PE	Mars 1000	SOP	50,0	1,2	4,8	Hjørring
1062	5 PE	Mars 1000	SOP	36,0	1,1	1,1	Brønderslev
1063	5 PE	Mars 1000	SO	16,1		4,2	Norddjurs
1064	10 PE	Mars 1000	SO	15,0		0,2	Haderslev
1065	5 PE	Mars 1000	SO	32,3		3,2	Nordfyns
1066	5 PE	Mars 1000	SO	15,0		0,3	Silkeborg
1067	5 PE	Mars 1000	O	31,4			Århus
1068	5 PE	Mars 1000	OP	15,0	0,9		Skanderborg

ID	PE	Type	Krav	COD	P	NH4	Kommune
1069	5 PE	Mars 1000	SO	31,7		1,7	Rebild
1073	10 PE	Mars 1000	SO	17,1		0,9	Hillerød
1074	5 PE	Mars 1000	SOP	15,4	0,2	0,4	Vordingborg
1081	5 PE	Mars 1000	SOP	15,0	1,3	0,2	Vejen
1082	5 PE	Venus 1850	SOP	15,0	1,1	2,7	Lemvig
1085	5 PE	Mars 1000	SOP	15,0	1,2	0,2	Høje-Taastrup
1088	10 PE	Mars 1000	SO	71,1		0,3	Fredensborg
1089	5 PE	Mars 1000	SOP	15,0	1,1	0,8	Horsens
1090	5 PE	Mars 1000	SOP	15,0	1,4	0,2	Gribskov
1091	5 PE	Mars 1000	OP	29,8	1,2		Århus
1092	5 PE	Mars 1000	SOP	15,8	0,6	0,8	Vordingborg
1093	5 PE	Mars 1000	SOP	29,4	1,5	0,4	Allerød
1097	5 PE	Mars 1000	SO	15,0		0,5	Greve
1098	5 PE	Mars 1000	SO	22,1		0,2	Stevns
1099	5 PE	Mars 1000	SO	42,6		0,2	Kalundborg
1100	5 PE	Mars 1000	SOP	15,0	1,0	1,1	Varde
1101	5 PE	Mars 1000	SOP	15,0	0,9	0,2	Hedensted
1102	5 PE	Mars 1000	O	27,0			Varde
1103	5 PE	Mars 1000	OP	33,7	1,1		Århus
1104	5 PE	Mars 1000	SOP	15,0	1,1	3,0	Varde
1105	5 PE	Mars 1000	SO	15,0		1,2	Lemvig
1106	5 PE	Mars 1000	SO	15,0		0,2	Norddjurs
1107	5 PE	Mars 1000	SO	18,1		4,9	Norddjurs
1108	5 PE	Mars 1000	SO	15,5		1,0	Norddjurs
1109	5 PE	Mars 1000	SO	38,8		2,5	Norddjurs
1110	5 PE	Mars 1000	SO	97,0		54,8	Syddjurs
1111	5 PE	Mars 1000	SO	15,0		1,2	Esbjerg
1112	5 PE	Mars 1000	SO	15,0		0,2	Lemvig
1113	5 PE	Mars 1000	O	29,1			Århus
1114	5 PE	Mars 1000	SO	15,0		0,2	Kolding
1117	5 PE	Mars 1000	SO	24,7		0,5	Varde
1118	5 PE	Mars 1000	SO	15,0		0,2	Varde
1119	5 PE	Mars 1000	O	55,0			Varde
1120	5 PE	Mars 1000	SO	20,1		0,2	Fåborg-Midtfyn
1121	5 PE	Mars 1000	SO	29,3		2,3	Jammerbugt
1122	5 PE	Mars 1000	SO	15,0		0,2	Jammerbugt
1123	5 PE	Mars 1000	SO	20,3		0,6	Jammerbugt
1124	5 PE	Mars 1000	SO	42,4		5,0	Jammerbugt
1127	5 PE	Mars 1000	SO	15,0		0,2	Fåborg-Midtfyn
1128	5 PE	Mars 1000	O	40,9			Herning
1132	5 PE	Mars 1000	SO	32,5		0,2	Assens
1133	5 PE	Mars 1000	SOP	20,7	1,0	3,1	Aalborg
1137	10 PE	Mars 1000	SOP	69,0	1,2	0,3	Frederikssund
1138	5 PE	Mars 1000	SOP	15,0	1,1	0,2	Kalundborg
1139	5 PE	Mars 1000	OP	17,7	1,3		Århus
1140	5 PE	Mars 1000	OP	56,1	1,3		Århus
1141	5 PE	Mars 1000	SO	50,3		0,2	Norddjurs
1142	10 PE	Mars 1000	SOP	25,2	1,5	3,5	Hedensted
1143	5 PE	Mars 1000	SO	20,7		0,2	Norddjurs

ID	PE	Type	Krav	COD	P	NH4	Kommune
1144	10 PE	Mars 1000	O	28,7			Århus
1145	5 PE	Mars 1000	SOP	29,3	1,5	2,6	Lemvig
1146	5 PE	Mars 1000	SOP	15,0	1,4	4,1	Lemvig
1147	5 PE	Mars 1000	SOP	15,0	1,2	0,8	Fredericia
1148	5 PE	Mars 1000	SO	18,8	0,0	1,2	Norddjurs
1149	5 PE	Mars 1000	SO	15,0		2,3	Esbjerg
1150	5 PE	Mars 1000	SO	39,4		5,0	Esbjerg
1151	5 PE	Mars 1000	SO	26,9		4,5	Jammerbugt
1152	5 PE	Mars 1000	O	39,3		26,7	Jammerbugt
1153	5 PE	Mars 1000	SO	68,0		0,1	Varde
1154	5 PE	Mars 1000	SO	15,0		0,2	Norddjurs
1155	5 PE	Mars 1000	SOP	15,0	1,1	0,2	Norddjurs
1156	5 PE	Mars 1000	SO	70,3		0,2	Thisted
1157	10 PE	Mars 1000	SO	15,0		0,3	Fåborg-Midtfyn
1158	5 PE	Mars 1000	SO	20,1		0,3	Varde
1159	5 PE	Mars 1000	SO	42,2		0,2	Jammerbugt
1160	5 PE	Mars 1000	SO	32,3		2,0	Helsingør
1161	5 PE	Mars 1000	SOP	49,2	1,4	3,9	Guldborgsund
1162	5 PE	Mars 1000	SOP	32,6	1,3	0,2	Helsingør
1163	10 PE	Mars 1000	SOP	73,0	1,4	4,5	Odsherred
1166	5 PE	Mars 1000	SOP	15,0	0,4	0,9	Halsnæs
1166	5 PE	Mars 1000	SOP	40,5	0,1	3,8	Hillerød
1167	10 PE	Mars 1000	O	16,7		0,8	Fredensborg
1168	5 PE	Mars 1000	SOP	15,0	1,2	0,3	Frederikssund
1169	5 PE	Mars 1000	SOP	16,3	0,7	0,2	Lolland
1170	5 PE	Mars 1000	SOP	34,7	0,2	3,8	Køge
1171	5 PE	Mars 1000	SOP	15,0	0,6	1,5	Assens
1172	5 PE	Mars 1000	SO	22,8		0,3	Middelfart
1173	5 PE	Mars 1000	SO	31,2		0,4	Middelfart
1174	5 PE	Mars 1000	SO	27,2		3,8	Norddjurs
1175	5 PE	Mars 1000	SOP	26,3	1,3	2,3	Lemvig
1176	5 PE	Mars 1000	SO	36,3		0,2	Assens
1177	10 PE	Mars 1000	SO	33,6		0,6	Esbjerg
1178	5 PE	Mars 1000	SO	32,6		0,3	Varde
1179	5 PE	Mars 1000	O	28,7			Odder
1180	10 PE	Mars 1000	SO	28,7		0,8	Køge
1181	5 PE	Mars 1000	SO	15,0		0,2	Lemvig
1182	5 PE	Mars 1000	SOP	15,0	1,1	1,8	Lemvig
1183	5 PE	Mars 1000	SOP	15,4	1,5	2,1	Vejle
1184	5 PE	Mars 1000	SOP	15,0	1,4	3,8	Norddjurs
1185	5 PE	Mars 1000	SOP	39,8	0,7	3,2	Vejle
1186	5 PE	Mars 1000	SOP	20,9	1,5	3,8	Billund
1187	10 PE	Mars 1000	SOP	15,0	0,8	0,2	Vejen
1188	10 PE	Mars 1000	SO	33,4		0,4	Vordingborg
1189	10 PE	Mars 1000	SO	54,5		3,4	Fåborg-Midtfyn
1190	5 PE	Mars 1000	SO	34,1		0,5	Vejle
1191	10 PE	Mars 1000	OP	20,1	1,3		Århus
1192	5 PE	Mars 1000	SO	40,8		4,2	Fåborg-Midtfyn
1193	5 PE	Mars 1000	SO	15,0		0,2	Lemvig

ID	PE	Type	Krav	COD	P	NH4	Kommune
1194	5 PE	Mars 1000	OP	15,0	0,8		Århus
1195	5 PE	Mars 1000	SOP	15,0	1,1	1,6	Holbæk
1196	10 PE	Mars 1000	OP	24,7	1,3		Århus
1197	5 PE	Mars 1000	SOP	21,1	1,0	1,1	Lemvig
1198	5 PE	Mars 1000	SO	21,9		0,2	Herning
1199	5 PE	Mars 1000	OP	20,4	0,8		Århus
1200	5 PE	Mars 1000	SOP	15,0	0,9	0,2	Norrdjurs
1201	10 PE	Mars 1000	SO	15,1		0,8	Gribskov
1202	5 PE	Mars 1000	SO	15,0		0,2	Lemvig
1203	5 PE	Mars 1000	SO	28,2		0,2	Lemvig
1204	10 PE	Mars 1000	OP	15,0	1,5		Vejle
1205	5 PE	Mars 1000	OP	15,0	0,9		Århus
1207	10 PE	Mars 1000	SO	15,0		0,2	Favrskov
1209	10 PE	Mars 1000	SO	34,8		1,2	Odense
1211	10 PE	Mars 1000	SOP	15,0	0,8	0,5	Odense
1212	5 PE	Mars 1000	SOP	56,1	0,3	3,2	Vejle
1213	5 PE	Mars 1000	SOP	15,0	0,9	0,2	Norrdjurs
1214	5 PE	Mars 1000	SO	31,4		0,2	Haderslev
1218	10 PE	Mars 1000	OP	15,0	1,1		Århus
1219	10 PE	Mars 1000	SO	15,0		0,6	Aalborg
1220	10 PE	Mars 1000	OP	15,0	1,1		Århus
1221	10 PE	Mars 1000	SOP	15,0	1,1	0,6	Helsingør
1222	5 PE	Mars 1000	SOP	19,0	1,1	3,1	Rebild
1223	10 PE	Mars 1000	SOP	35,6	1,4	0,3	Ringsted
1224	5 PE	Mars 1000	SO	39,6		25,2	Vejen
1226	5 PE	Mars 1000	OP	18,5	1,1		Skanderborg
1227	5 PE	Mars 1000	SOP	31,6	1,5	0,4	Lemvig
1228	10 PE	Mars 1000	SO	15,0		0,5	Mariagerfjord
1229	10 PE	Mars 1000	SOP	15,0	1,3	1,0	Ikast-Brande
1232	5 PE	Mars 1000	SO	37,9		14,5	Varde
1234	10 PE	Mars 1000	SOP	42,9	1,0	1,5	Fåborg-Midtfyn
1235	10 PE	Mars 1000	SO	15,0		0,6	Ballerup
1236	10 PE	Mars 1000	SOP	15,0	1,1	1,6	Middelfart
1237	10 PE	Mars 1000	SOP	15,0	1,4	0,2	Horsens
1238	10 PE	Mars 1000	SOP	40,1	1,4	1,8	Gribskov
1239	10 PE	Mars 1000	SOP	52,2	1,1	1,5	Horsens
1241	10 PE	Mars 1000	SOP	24,8	0,9	3,4	Assens
1242	10 PE	Mars 1000	SOP	15,0	0,8	0,2	Næstved
1243	15 PE	Mars 1000	SO	15,0		0,2	Vejen
1984	5 PE	Venus 1850	SO	15,0		0,3	Vesthimmerland
1985	5 PE	Venus 1850	SO	22,4		0,3	Varde
1986	5 PE	Venus 1850	O	28,8			Odder
1987	5 PE	Venus 1850	SO	16,8	1,3	5,0	Lemvig
1989	5 PE	Venus 1850	OP	26,6	1,2		Århus
1990	5 PE	Pluto	O	16,8			Odder
1991	5 PE	Venus 1850	SO	22,8		1,6	Nordfyns
1992	5 PE	Venus 1850	SO	45,2		0,4	Vejle
1993	5 PE	Pluto	O	41,0			Odder
1994	5 PE	Pluto	OP	18,8	1,0		Århus



ID	PE	Type	Krav	COD	P	NH4	Kommune
1996	5 PE	Venus 1850	OP	15,0	0,4		Århus
1997	5 PE	Pluto	OP	15,0	0,9		Odder
1999	5 PE	Pluto	O	15,0			Odder
2000	5 PE	Pluto	O	15,0			Ringsted
2001	5 PE	Venus 1850	SOP	15,0	0,9	1,1	Slagelse
2002	5 PE	Venus 1850	OP	15,0	0,7		Skanderborg
2003	5 PE	Venus 1850	SOP	15,0	1,0	4,3	Skive
2004	5 PE	Venus 1850	OP	29,7	1,2		Skanderborg
2005	5 PE	Venus 1850	SO	41,7		0,2	Varde
2006	5 PE	Venus 1850	SOP	30,4	1,5	3,7	Lemvig
2007	5 PE	Venus 1850	SOP	19,5	1,2	3,8	Haderslev
2008	5 PE	Venus 1850	OP	15,0	0,9		Århus
2009	5 PE	Venus 1850	SOP	15,0	1,0	0,3	Skive
2011	5 PE	Venus 1850	SO	15,0		0,6	Haderslev
2012	5 PE	Venus 1850	SO	15,0		0,2	Frederikssund
2014	5 PE	Venus 1850	O	16,0		0,2	Frederikssund
2016	5 PE	Venus 1850	SO	18,6		0,2	Randers
2017	5 PE	Venus 1850	SO	15,3		0,2	Nordfyns
2019	5 PE	Venus 1850	O	16,6			Århus
2021	5 PE	Venus 1850	SO	18,0		0,2	Lemvig
2022	5 PE	Venus 1850	SO	21,1		0,3	Haderslev
2026	5 PE	Venus 1850	SO	44,6		1,1	Syddjurs
2027	5 PE	Venus 1850	SOP	60,6	1,1	0,7	Esbjerg
2028	5 PE	Venus 1850	SOP	69,2	1,0	0,4	Lejre
2029	5 PE	Venus 1850	OP	15,0	0,6		Århus
2030	5 PE	Venus 1850	SOP	15,0	0,9	0,9	Nyborg
2034	5 PE	Venus 1850	SO	15,0		0,2	Norddjurs
2035	10 PE	Venus 1850	O	48,2		29,9	Furesø
2037	5 PE	Venus 1850	SO	67,1		4,5	Aalborg
2038	5 PE	Venus 1850	SOP	32,5	1,3	4,6	Vejle
2039	5 PE	Venus 1850	SOP	15,0	0,6	2,4	Fåborg-Midtfyn
2040	5 PE	Venus 1850	SOP	73,1	0,0	4,9	Hedensted
2041	5 PE	Venus 1850	SOP	20,5	0,9	29,4	Vejen
2042	5 PE	Venus 1850	SO	17,9		0,7	Odense
2043	5 PE	Venus 1850	SOP	15,0	0,7	4,7	Vejle
2045	5 PE	Venus 1850	SO	19,1		0,2	Varde
2046	5 PE	Venus 1850	SOP	17,9	1,2	0,2	Vejle
2047	5 PE	Venus 1850	OP	30,4	1,1		Skanderborg
2049	5 PE	Venus 1850	SOP	53,0	1,2	4,5	Rebild
2050	5 PE	Venus 1850	OP	27,7	1,3		Århus
2051	5 PE	Venus 1850	O	42,9			Esbjerg
2052	5 PE	Venus 1850	SOP	54,3	1,2	3,5	Svendborg
2053	5 PE	Venus 1850	SOP	21,2	0,0	2,4	Hedensted
2054	5 PE	Venus 1850	SOP	15,0	0,8	2,0	Horsens
2055	5 PE	Venus 1850	SO	35,7		5,0	Mariagerfjord
2056	5 PE	Venus 1850	SOP	19,1	1,4	0,6	Middelfart
2057	5 PE	Venus 1850	SOP	26,3	1,5	0,2	Vejle
2058	5 PE	Venus 1850	SO	18,4		4,5	Varde
2059	5 PE	Venus 1850	SOP	25,7	1,3	0,5	Halsnæs

ID	PE	Type	Krav	COD	P	NH4	Kommune
2060	5 PE	Venus 1850	SOP	39,3	0,9	0,2	Frederikssund
2061	5 PE	Venus 1850	OP	21,4	1,3		Århus
2062	5 PE	Venus 1850	SO	34,9		0,3	Esbjerg
2063	5 PE	Venus 1850	SO	69,8		4,9	Køge
2064	5 PE	Venus 1850	SOP	46,2	1,3	3,2	Sorø
2065	5 PE	Venus 1850	OP	15,0	1,0		Århus
2066	5 PE	Venus 1850	SOP	15,0	0,8	1,4	Lemvig
2067	5 PE	Venus 1850	SOP	28,2	1,2	0,7	Lemvig
2068	5 PE	Venus 1850	SO	54,1		0,2	Frederikssund
2069	5 PE	Venus 1850	SO	40,1		3,9	Herning
2070	5 PE	Venus 1850	SOP	16,5	1,2	0,2	Århus
2071	5 PE	Venus 1850	SOP	44,8	1,4	37,8	Lemvig
2072	5 PE	Venus 1850	SOP	29,7	0,8	1,6	Haderslev
2073	5 PE	Venus 1850	SOP	19,1	1,5	0,4	Kolding
2074	5 PE	Venus 1850	SOP	71,0	1,4	4,9	Frederikssund
2075	5 PE	Venus 1850	SOP	26,1	1,4	1,5	Middelfart
2077	5 PE	Venus 1850	SOP	34,1	0,8	5,0	Åbenrå
2078	5 PE	Venus 1850	SO	15,0		0,2	Greve
2079	5 PE	Venus 1850	SOP	61,9	1,3	0,2	Halsnæs
2080	5 PE	Venus 1850	SOP	15,0	1,4		Aarhus
2081	5 PE	Venus 1850	SO	76,3		27,8	Vejen
2083	5 PE	Venus 1850	SO	56,1		3,1	Varde
2084	5 PE	Venus 1850	SOP	75,0	0,9	2,9	Lemvig
2085	5 PE	Venus 1850	SOP	19,5	1,1	0,2	Vejle
2087	5 PE	Venus 1850	SO	26,8		0,4	Lemvig
2088	5 PE	Venus 1850	SOP	20,3	1,0	0,7	Vejle
2089	5 PE	Venus 1850	SO	15,0		0,2	Lemvig
2090	5 PE	Venus 1850	SO	36,4		2,2	Lemvig
2091	5 PE	Pluto	O	48,1			Aalborg
2094	5 PE	Pluto	O	51,1			Lejre
2095	5 PE	Pluto	O	83,6			Lejre
2098	5 PE	Pluto	OP	27,1	0,9	0,5	Lemvig
2099	5 PE	Pluto	O	15,0			Odder
2100	5 PE	Pluto	OP	100,0	1,2		Århus
2101	5 PE	Pluto	O	119,0			Stevns
2104	5 PE	Pluto	OP	15,0	1,2		Århus
2105	5 PE	Pluto	OP	26,9	0,6		Odder
2106	5 PE	Pluto	OP	26,8	0,9		Aarhus
2107	5 PE	Venus 1850	SOP	15,0	0,6	4,5	Haderslev
2108	5 PE	Venus 1850	SO	30,0		0,1	Aalborg
2109	5 PE	Venus 1850	SOP	15,0	1,0	0,5	Brønderslev
2110	5 PE	Venus 1850	SOP	35,1	0,7	5,0	Lemvig
2111	5 PE	Venus 1850	SO	32,4		0,2	Svendborg
2112	5 PE	Venus 1850	SO	15,0		2,5	Lemvig
2113	5 PE	Venus 1850	SO	26,5		0,2	Lemvig
2114	5 PE	Venus 1850	OP	41,7	1,3		Holstebro
2115	5 PE	Venus 1850	SOP	48,3	10,0	10,0	Favrskov
2116	5 PE	Venus 1850	SO	39,5		0,5	Lemvig
2117	5 PE	Venus 1850	SO	26,8		0,2	Varde

ID	PE	Type	Krav	COD	P	NH4	Kommune
2118	5 PE	Venus 1850	OP	17,4	1,3		Århus
2119	5 PE	Venus 1850	OP	15,0	0,7		Århus
2120	5 PE	Venus 1850	SO	31,5		0,3	Varde
2121	5 PE	Venus 1850	SOP	15,0	0,8	0,7	Aalborg
2123	5 PE	Venus 1850	OP	23,5	1,3		Århus
2124	5 PE	Venus 1850	SOP	16,1	1,1	4,7	Haderslev
2125	5 PE	Venus 1850	SO	23,6	0,0	0,4	Assens
2126	5 PE	Venus 1850	OP	15,0	1,0		Århus
2128	5 PE	Venus 1850	SO	110,0		17,3	Lemvig
2129	5 PE	Venus 1850	OP	15,0	1,1		Århus
2130	5 PE	Venus 1850	O	20,9			Århus
2131	5 PE	Venus 1850	OP	15,0	0,9		Århus
2132	5 PE	Venus 1850	SO	21,9		1,0	Lemvig
2133	5 PE	Venus 1850	SOP	15,0	1,5	0,2	Hedensted
2134	5 PE	Venus 1850	SOP	17,0	1,5	5,0	Esbjerg
2135	5 PE	Venus 1850	SO	53,8		24,1	Lemvig
2136	5 PE	Venus 1850	SO	90,7		39,2	Lemvig
2137	5 PE	Venus 1850	SOP	20,5	1,3	5,0	Middelfart
2138	5 PE	Venus 1850	SOP	36,8	1,2	3,1	Horsens
2139	5 PE	Venus 1850	SOP	15,0	0,5	0,2	Åbenrå
2140	5 PE	Venus 1850	SOP	15,0	1,4	0,9	Fredensborg
2141	5 PE	Venus 1850	SOP	22,7	1,2	4,3	Sønderborg
2143	5 PE	Venus 1850	SOP	15,0	1,4	2,9	Vejen
2144	5 PE	Venus 1850	SO	15,0		0,2	Holstebro
2145	5 PE	Venus 1850	SOP	16,8	0,8	2,1	Fåborg-Midtfyn
2146	5 PE	Venus 1850	SOP	15,0	1,1	0,2	Syddjurs
2147	5 PE	Venus 1850	SO	30,7		1,0	Lemvig
2148	5 PE	Venus 1850	SOP	15,0	0,5	1,3	Vejle
2151	5 PE	Venus 1850	SOP	24,2	1,0	1,0	Lemvig
2154	5 PE	Venus 1850	SOP	15,0	0,7	2,3	Tønder
2160	5 PE	Venus 1850	SOP	16,3	1,3	0,2	Skive
2161	5 PE	Venus 1850	SO	51,4		0,2	Vejle
2162	5 PE	Venus 1850	SO	39,7		4,6	Varde
2164	5 PE	Venus 1850	SO	42,5		3,5	Lemvig
2165	5 PE	Venus 1850	SOP	71,0	1,3	4,5	Frederikssund
2166	5 PE	Venus 1850	SO	70,3		3,9	Nordfyns
2167	5 PE	Venus 1850	O	38,7			Odder
2168	5 PE	Venus 1850	SO	27,4		2,2	Haderslev
2169	5 PE	Venus 1850	SOP	25,2	1,1	4,0	Åbenrå
2170	5 PE	Venus 1850	SOP	0,0	5,0	0,0	Vesthimmerland
2171	5 PE	Venus 1850	SO	18,7		2,8	Fåborg-Midtfyn
2172	5 PE	Venus 1850	SOP	22,2	1,1	1,3	Horsens
2173	5 PE	Venus 1850	SOP	72,8	1,2	3,2	Assens
2174	5 PE	Venus 1850	SOP	30,2	0,5	3,0	Næstved
2175	5 PE	Venus 1850	SOP	30,4	1,3	0,6	Rebild
2177	5 PE	Pluto	O	103,0			Odder
2178	5 PE	Pluto	O	55,0			Hillerød
2180	5 PE	Pluto	O	37,4			Odder
2184	5 PE	Pluto	OP	64,1	1,2		Odder

ID	PE	Type	Krav	COD	P	NH4	Kommune
2186	5 PE	Pluto	SO	38,5		3,0	Vordingborg
2187	10 PE	Venus 1850	O	15,0		0,2	Slagelse
2188	5 PE	Venus 1850	SO	15,0		0,2	Nordfyns
2191	5 PE	Venus 1850	SOP	59,6	1,2	1,2	Nordfyns
2192	5 PE	Venus 1850	SO	15,0		0,2	Kalundborg
2193	5 PE	Venus 1850	SO	23,1		0,2	Aarhus
2194	5 PE	Venus 1850	SOP	30,0	0,8	1,6	Lemvig
2197	5 PE	Venus 1850	OP	15,0	0,9		Skanderborg
2202	5 PE	Venus 1850	SOP	15,0	1,4	0,2	Svendborg
2203	5 PE	Venus 1850	SOP	55,3	1,5	5,0	Frederikssund
2205	5 PE	Venus 1850	SO	24,8		0,7	Fåborg-Midtfyn
2218	5 PE	Venus 1850	SO	23,1		4,8	Thisted
2220	5 PE	Venus 1850	SOP	70,0	0,6	1,2	Odsherred
2221	5 PE	Venus 1850	SOP	15,0	1,2	0,6	Vejle
2222	5 PE	Venus 1850	SO	30,1		15,8	Thisted
2223	5 PE	Venus 1850	SO	60,0		3,7	Haderslev
2224	5 PE	Venus 1850	SO	27,1		0,2	Sorø
2225	5 PE	Venus 1850	SOP	15,0	1,0	0,7	Nordfyns
2227	5 PE	Venus 1850	OP	15,4	1,1		Odder
2228	5 PE	Venus 1850	SO	19,5		0,2	Lemvig
2229	5 PE	Venus 1850	SOP	64,0	1,1	4,2	Lemvig
2230	5 PE	Venus 1850	SO	93,9		0,0	Køge
2231	5 PE	Venus 1850	OP	0,0	0,0	0,0	Holstebro
2232	5 PE	Venus 1850	OP	15,0	0,8		Odder
2233	5 PE	Venus 1850	SOP	15,0	0,5	0,3	Lemvig
2234	5 PE	Venus 1850	SOP	23,8	1,5	0,4	Middelfart
2235	5 PE	Venus 1850	SOP	71,7	1,1	2,4	Vejle
2236	5 PE	Venus 1850	SO	15,0		0,2	Middelfart
2237	5 PE	Venus 1850	SOP	18,6	1,2	5,0	Middelfart
2238	5 PE	Venus 1850	SO	18,8		0,4	Vejen
2239	5 PE	Venus 1850	O	15,0			Odder
2240	5 PE	Venus 1850	SO	15,1		0,2	Lemvig
2242	5 PE	Venus 1850	SO	20,5		5,0	Lemvig
2245	5 PE	Venus 1850	SO	60,6		1,0	Lemvig
2246	5 PE	Venus 1850	OP	24,0	0,8		Skanderborg
2248	5 PE	Venus 1850	OP	51,3	1,1	1,1	Århus
2249	5 PE	Venus 1850	SOP	31,9	0,8	0,2	Silkeborg
2251	5 PE	Venus 1850	OP	35,4	1,2		Skanderborg
2252	5 PE	Venus 1850	SOP	61,1	0,9	1,1	Nordfyns
2254	5 PE	Venus 1850	SO	54,1		3,1	Frederikssund
2255	5 PE	Venus 1850	SO	21,7		0,2	Nordfyns
2256	5 PE	Venus 1850	SOP	25,1	1,1	2,0	Nordfyns
2257	5 PE	Venus 1850	SOP	37,4	1,4	2,4	Nordfyns
2258	5 PE	Venus 1850	OP	32,6	0,3		Århus
2259	5 PE	Venus 1850	OP	15,0	0,7		Århus
2260	5 PE	Venus 1850	OP	40,2	1,4		Århus
2261	5 PE	Venus 1850	OP	19,8	1,3		Århus
2265	5 PE	Pluto	OP	23,6	1,3		Århus
2270	5 PE	Pluto	O	42,4			Vordingborg

ID	PE	Type	Krav	COD	P	NH4	Kommune
2271	5 PE	Pluto	O	40,2			Vordingborg
2272	5 PE	Venus 1850	SO	41,4		0,2	Kalundborg
2273	5 PE	Venus 1850	SO	53,1		5,0	Vejen
2274	5 PE	Venus 1850	SO	32,6		0,2	Haderslev
2275	5 PE	Venus 1850	SO	35,0		0,5	Kerteminde
2276	5 PE	Venus 1850	SO	15,5		1,2	Holstebro
2278	5 PE	Venus 1850	SO	36,0		1,4	Frederikssund
2279	5 PE	Venus 1850	SOP	23,4	1,3	1,1	Struer
2281	5 PE	Venus 1850	SO	40,8		4,2	Nordfyns
2282	5 PE	Venus 1850	SO	21,1		1,6	Nordfyns
2283	5 PE	Venus 1850	SO	35,4		3,4	Nordfyns
2284	5 PE	Venus 1850	SO	22,7		2,2	Nordfyns
2285	5 PE	Venus 1850	SO	15,0		0,2	Nordfyns
2286	5 PE	Venus 1850	SO	36,5		3,5	Nordfyns
2287	5 PE	Venus 1850	SO	45,0		3,0	Odsherred
2288	5 PE	Venus 1850	SO	21,9		0,2	Hjørring
2289	5 PE	Venus 1850	SO	17,3		0,2	Brønderslev
2290	5 PE	Venus 1850	SO	23,8		0,2	Esbjerg
2291	5 PE	Venus 1850	SO	24,0		0,2	Esbjerg
2292	5 PE	Venus 1850	SO	23,2		0,2	Struer
2293	5 PE	Venus 1850	SO	65,4		4,3	Middelfart
2294	5 PE	Venus 1850	OP	39,7	1,2		Århus
2295	5 PE	Venus 1850	OP	25,2	1,1		Århus
2296	5 PE	Venus 1850	SO	39,7		0,2	Middelfart
2298	5 PE	Venus 1850	SO	26,5		1,2	Vordingborg
2300	10 PE	Venus 1850	OP	25,8	1,3		Odder
2301	5 PE	Venus 1850	OP	27,7	0,9		Århus
2303	5 PE	Venus 1850	SOP	69,1	1,4	0,9	Struer
2305	5 PE	Venus 1850	SOP	15,0	0,6	0,2	Nordfyns
2306	5 PE	Venus 1850	SOP	15,0	0,7	1,3	Silkeborg
2308	5 PE	Venus 1850	SO	39,4		11,1	Norddjurs
2309	5 PE	Venus 1850	SOP	15,0	1,1	42,7	Varde
2310	5 PE	Venus 1850	O	71,0			Odder
2311	5 PE	Venus 1850	O	24,8			Odder
2313	5 PE	Venus 1850	SOP	122,0	1,4	67,6	Lemvig
2315	5 PE	Venus 1850	SOP	24,4	0,4	0,2	Lolland
2316	5 PE	Pluto	O	21,6			Odder
2317	5 PE	Pluto	OP	53,9	1,2		Århus
2318	5 PE	Pluto	O	28,9			Odder
2319	5 PE	Pluto	O	46,3			Guldborgsund
2320	5 PE	Pluto	OP	15,0	1,3		Århus
2321	5 PE	Pluto	O	54,1			Næstved
2322	5 PE	Pluto	O	51,0			Vordingborg
2323	5 PE	Pluto	OP	15,0	0,8		Århus
2324	5 PE	Pluto	OP	62,7	1,4		Århus
2325	5 PE	Pluto	OP	37,6	1,2		Århus
2326	5 PE	Pluto	O	53,0			Esbjerg
2327	5 PE	Venus 1850	OP	46,3	0,7		Århus
2328	5 PE	Venus 1850	OP	15,0	0,9		Århus



ID	PE	Type	Krav	COD	P	NH4	Kommune
2329	5 PE	Venus 1850	OP	32,8	1,3		Århus
2331	5 PE	Venus 1850	SOP	38,2	1,4	3,5	Middelfart
2332	5 PE	Venus 1850	OP	19,8	1,1		Århus
2333	5 PE	Venus 1850	SOP	35,9	0,8	1,8	Middelfart
2335	5 PE	Venus 1850	SO	128,0		0,0	Vordingborg
2337	5 PE	Venus 1850	OP	81,5	1,3		Århus
2338	5 PE	Venus 1850	SOP	15,0	0,7	0,3	Middelfart
2340	5 PE	Venus 1850	SOP	15,0	1,5	5,0	Vejle
2342	5 PE	Venus 1850	SOP	53,8	0,7	0,2	Århus
2343	5 PE	Venus 1850	SOP	15,0	1,0	0,2	Middelfart
2344	5 PE	Venus 1850	SOP	30,0	1,1	2,9	Vejle
2345	5 PE	Venus 1850	SOP	45,9	1,0	4,7	Gribskov
2346	5 PE	Venus 1850	SOP	21,2	1,1	0,2	Holbæk
2347	5 PE	Venus 1850	O	15,0			Odder
2348	5 PE	Venus 1850	SO	34,2		0,7	Middelfart
2350	5 PE	Pluto	OP	23,3	1,4		Skanderborg
2351	5 PE	Pluto	OP	27,2	1,1		Århus
2352	5 PE	Pluto	OP	47,5	1,3		Århus
2353	5 PE	Pluto	OP	15,0	1,4		Århus
2356	5 PE	Pluto	OP	15,2	1,4		Århus
2357	5 PE	Pluto	OP	48,7	1,4		Århus
2358	5 PE	Pluto	O	26,9			Varde
2360	5 PE	Venus 1850	SO	37,1		0,2	Rebild
2361	5 PE	Venus 1850	O	36,3			Varde
2362	5 PE	Venus 1850	SO	34,3		0,2	Varde
2363	5 PE	Venus 1850	SOP	15,0	0,8	1,1	Lemvig
2364	5 PE	Venus 1850	SO	33,6		1,2	Varde
2365	5 PE	Venus 1850	SO	131,0		52,3	Frederikssund
2366	5 PE	Venus 1850	SOP	31,1	9,8	0,5	Næstved
2367	5 PE	Venus 1850	SO	29,0		0,2	Svendborg
2368	5 PE	Venus 1850	SOP	26,8	0,6	0,2	Nordfyns
2369	5 PE	Venus 1850	SO	15,0		0,9	Haderslev
2370	5 PE	Venus 1850	SO	19,8		0,2	Esbjerg
2371	5 PE	Venus 1850	SO	15,0		0,6	Struer
2372	5 PE	Venus 1850	SOP	18,7	0,6	4,8	Favrskov
2373	5 PE	Venus 1850	OP	21,4	1,2		Århus
2374	5 PE	Venus 1850	SOP	29,5	0,9	0,5	Haderslev
2375	5 PE	Venus 1850	SOP	38,0	0,6	1,4	Nordfyns
2376	5 PE	Venus 1850	SOP	15,0	1,5	2,5	Vejle
2378	5 PE	Venus 1850	SOP	45,5	1,2	42,1	Vejen
2379	5 PE	Venus 1850	SOP	15,0	1,2	2,4	Åbenrå
2380	5 PE	Venus 1850	SOP	15,0	0,6	0,2	Haderslev
2381	5 PE	Venus 1850	SOP	24,2	1,0	5,0	Middelfart
2382	5 PE	Pluto	OP	15,0	1,2		Århus
2383	5 PE	Pluto	OP	79,8	1,2		Odder
2384	5 PE	Pluto	OP	28,4	0,9		Århus
2385	5 PE	Pluto	OP	33,1	1,0		Odder
2386	5 PE	Pluto	O	44,6		0,2	Odder
2387	5 PE	Pluto	OP	28,6	0,8		Odder

ID	PE	Type	Krav	COD	P	NH4	Kommune
2388	5 PE	Pluto	OP	51,5	1,4		Odder
2389	5 PE	Pluto	O	101,0			Odder
2390	5 PE	Pluto	O	65,9			Odder
2391	5 PE	Pluto	O	84,0			Odder
2392	5 PE	Pluto	OP	175,0	1,5		Århus
2394	5 PE	Venus 1850	SO	43,5		0,6	Esbjerg
2395	5 PE	Venus 1850	SO	15,0		0,2	Varde
2396	5 PE	Venus 1850	SO	27,1		3,4	Haderslev
2400	5 PE	Venus 1850	SO	19,9		0,2	Varde
2401	5 PE	Venus 1850	SO	15,0		0,5	Middelfart
2406	5 PE	Venus 1850	SO	54,9		4,6	Lejre
2407	5 PE	Venus 1850	SO	65,7		44,8	Fåborg-Midtfyn
2408	5 PE	Venus 1850	SO	15,0		3,2	Varde
2409	5 PE	Venus 1850	SO	51,0		3,4	Svendborg
2410	5 PE	Venus 1850	SO	17,8		0,7	Haderslev
2412	5 PE	Venus 1850	SO	32,5		44,7	Fåborg-Midtfyn
2413	5 PE	Venus 1850	SO	54,1		3,1	Frederikssund
2414	5 PE	Venus 1850	SO	30,2		2,1	Vejle
2415	5 PE	Pluto	OP	31,7	1,4		Fredericia
2416	5 PE	Pluto	OP	42,7	1,0	1,0	Odder
2417	5 PE	Pluto	OP	87,5	1,1		Århus
2418	5 PE	Pluto	OP	15,0	1,0		Århus
2420	5 PE	Pluto	OP	38,2	0,4		Næstved
2421	5 PE	Pluto	O	69,0			Odder
2422	5 PE	Pluto	OP	23,5	1,2		Odder
2423	5 PE	Pluto	OP	47,4	1,3		Odder
2424	5 PE	Pluto	O	28,6			Odder
2425	5 PE	Pluto	OP	175,0	0,0		Vejle
2426	5 PE	Venus 1850	SOP	15,0	0,7	0,2	Hjørring
2428	5 PE	Venus 1850	OP	15,0	1,2		Odder
2429	5 PE	Venus 1850	OP	71,8	1,2		Odder
2430	5 PE	Venus 1850	SOP	30,6	1,4	4,6	Struer
2431	5 PE	Venus 1850	OP	19,1	1,1		Odder
2432	5 PE	Venus 1850	OP	15,0	0,7		Odder
2433	5 PE	Venus 1850	OP	44,3	1,1		Århus
2434	5 PE	Venus 1850	OP	27,5	1,1		Skanderborg
2435	5 PE	Venus 1850	OP	15,0	1,0		Skanderborg
2436	5 PE	Venus 1850	OP	15,0	1,1		Odder
2437	5 PE	Venus 1850	SOP	26,0	0,7	0,6	Middelfart
2438	5 PE	Venus 1850	SOP	56,8	1,4	1,2	Odense
2439	5 PE	Venus 1850	SO	25,7		1,9	Herning
2440	5 PE	Venus 1850	SOP	35,1	0,9	0,2	Middelfart
2441	5 PE	Venus 1850	SOP	15,0	1,4	3,5	Assens
2442	5 PE	Venus 1850	SOP	15,0	1,4	0,3	Middelfart
2443	5 PE	Venus 1850	SO	32,6		0,2	Vejle
2444	5 PE	Venus 1850	OP	20,1	1,2		Århus
2445	5 PE	Venus 1850	OP	42,6	1,2		Århus
2446	5 PE	Venus 1850	SOP	23,6	1,5	1,6	Haderslev
2447	5 PE	Venus 1850	SOP	15,0	0,7	0,4	Nordfyns

ID	PE	Type	Krav	COD	P	NH4	Kommune
2448	5 PE	Pluto	O	27,1			Vordingborg
2454	5 PE	Pluto	OP	15,0	0,9		Århus
2458	5 PE	Pluto	O	27,3			Odder
2460	5 PE	Pluto	O	15,0			Odder
2467	5 PE	Pluto	O	31,1			Odder
2468	5 PE	Pluto	O	36,0			Odder
2469	5 PE	Pluto	O	21,0			Odder
2470	5 PE	Pluto	OP	30,8	1,3		Århus
2474	5 PE	Pluto	O	101,0			Lolland
2476	5 PE	Pluto	OP	34,6	1,2		Odder
2479	5 PE	Pluto	O	53,2			Odder
2480	5 PE	Pluto	OP	60,6	1,9		Næstved
2481	5 PE	Pluto	O	33,8			Odder
2483	5 PE	Pluto	OP	15,0	1,2		Århus
2485	5 PE	Pluto	OP	68,5	1,4		Odder
2486	5 PE	Pluto	O	23,1			Odder
2487	5 PE	Pluto	OP	15,0	1,4		Odder
2488	5 PE	Pluto	OP	15,0	1,1		Odder
2489	5 PE	Pluto	O	15,5			Odder
2490	5 PE	Pluto	OP	55,6	1,3		Odder
2492	5 PE	Pluto	OP	15,0	0,7		Odder
2493	5 PE	Pluto	OP	15,0	1,2		Odder
2497	5 PE	Pluto	O	31,4			Odder
2498	5 PE	Pluto	O	49,0			Odder
2499	5 PE	Pluto	O	37,1			Odder
2500	5 PE	Pluto	O	63,3			Aalborg
2504	5 PE	Pluto	O	15,0			Esbjerg
2505	5 PE	Pluto	O	41,0			Odder
2512	5 PE	Pluto	O	46,0			Vordingborg
2513	5 PE	Pluto	O	58,8			esbjerg
2514	5 PE	Venus 1850	SOP	27,1	1,4	4,5	Nordfyns
2515	5 PE	Venus 1850	SOP	35,8	1,2	0,5	Fåborg-Midtfyn
2516	5 PE	Venus 1850	SOP	15,0	1,4	4,3	Assens
2517	5 PE	Venus 1850	SOP	42,0	1,5	0,8	Åbenrå
2518	5 PE	Venus 1850	SO	37,6		47,2	Åbenrå
2520	5 PE	Venus 1850	SOP	15,0	0,6	1,0	Middelfart
2521	5 PE	Venus 1850	OP	28,3	1,3		Odder
2522	5 PE	Venus 1850	OP	21,6	1,1		Odder
2523	5 PE	Venus 1850	SOP	53,7	1,4	0,2	Nordfyns
2524	5 PE	Venus 1850	SOP	16,9	0,8	1,5	Vejle
2525	5 PE	Venus 1850	SOP	15,0	1,0	1,2	Middelfart
2526	5 PE	Venus 1850	SOP	30,6	0,6	2,8	Ærø
2528	5 PE	Venus 1850	SOP	17,1	0,9	0,2	Vordingborg
2529	5 PE	Venus 1850	OP	60,0	1,4		Århus
2530	5 PE	Venus 1850	SOP	15,0	1,4	0,9	Assens
2532	5 PE	Venus 1850	SO	34,4		1,4	Norddjurs
2534	5 PE	Venus 1850	SO	60,4		73,9	Vordingborg
2535	5 PE	Venus 1850	SO	15,0		0,4	Jammerbugt
2537	5 PE	Venus 1850	OP	15,0	1,1		Århus

ID	PE	Type	Krav	COD	P	NH4	Kommune
2538	5 PE	Venus 1850	OP	15,0	0,4		Århus
2539	5 PE	Venus 1850	SOP	38,3	1,3	4,3	Høje-Taastrup
2540	5 PE	Venus 1850	SO	51,6		0,2	Holbæk
2541	5 PE	Venus 1850	SOP	34,5	1,1	4,6	Thisted
2542	5 PE	Venus 1850	OP	22,3	1,0		Århus
2544	5 PE	Venus 1850	O	23,6			Odder
2545	5 PE	Venus 1850	SO	120,0		0,0	Faxe
2546	5 PE	Venus 1850	SOP	41,2	1,2	1,6	Vejle
2547	5 PE	Venus 1850	SOP	36,0	0,8	4,8	Middelfart
2548	5 PE	Venus 1850	SOP	16,3	0,8	0,4	Næstved
2549	5 PE	Venus 1850	OP	15,0	0,8		Århus
2550	5 PE	Venus 1850	SOP	27,5	3,3	13,3	Horsens
2551	5 PE	Venus 1850	SOP	17,0	1,0	0,7	Sorø
2552	5 PE	Venus 1850	SOP	15,0	0,9	0,2	Gribskov
2553	5 PE	Venus 1850	SOP	22,6	1,4	2,7	Svendborg
2554	5 PE	Venus 1850	SOP	71,2	1,5	5,0	Vejle
2555	5 PE	Venus 1850	SOP	17,4	1,0	0,4	Vejle
2556	5 PE	Venus 1850	SOP	15,0	1,5	2,8	Vejle
2557	5 PE	Venus 1850	SOP	15,0	0,2	0,5	Næstved
2558	5 PE	Venus 1850	SO	15,0		0,2	Fåborg-Midtfyn
2559	10 PE	Venus 1850	OP	39,3	1,3		Århus
2560	5 PE	Venus 1850	SO	15,0		35,2	Roskilde
2561	5 PE	Venus 1850	OP	17,3	1,5		Odder
2562	5 PE	Venus 1850	SO	15,8		0,5	Esbjerg
2565	5 PE	Venus 1850	SOP	22,9	1,2	0,2	Gribskov
2567	5 PE	Venus 1850	OP	15,0	0,6		Odder
2568	5 PE	Venus 1850	SO	155,0		17,0	Vejle
2569	5 PE	Venus 1850	SOP	16,7	0,6	5,0	Næstved
2573	10 PE	Venus 1850	OP	15,0	1,3		Århus
2576	5 PE	Venus 1850	SOP	15,0	1,4	1,0	Middelfart
2579	5 PE	Venus 1850	SOP	37,0	1,2	0,4	Svendborg
2582	10 PE	Venus 2200	SOP	15,6	1,5	0,8	Vejle
2583	10 PE	Venus 2200	SO	40,0		0,2	Faxe
2585	10 PE	Venus 2200	SO	15,0		0,2	Haderslev
2586	5 PE	Venus 1850	SO	17,0		0,8	Brønderslev
2587	5 PE	Venus 1850	SO	30,2		2,2	Frederikshavn
2588	5 PE	Venus 1850	SO	15,0		4,1	Nordfyns
2589	5 PE	Venus 1850	SO	40,2		0,2	Vesthimmerland
2590	5 PE	Venus 1850	OP	16,0	0,9		Århus
2591	5 PE	Venus 1850	SO	26,0		0,2	Holstebro
2592	5 PE	Venus 1850	SO	17,7		0,2	Vejen
2593	5 PE	Venus 1850	SOP	29,6	0,8	0,9	Hedensted
2594	5 PE	Venus 1850	OP	15,0	0,7		Odder
2595	5 PE	Venus 1850	SOP	15,0	1,4	0,2	Nordfyns
2596	5 PE	Venus 1850	SOP	51,0	1,3	4,3	Vejle
2597	5 PE	Venus 1850	SOP	34,9	1,4	3,4	Vejle
2598	5 PE	Venus 1850	SOP	15,0	0,9	0,6	Skive
2599	5 PE	Venus 1850	SO	35,1		0,2	Hillerød
2600	5 PE	Venus 1850	SOP	17,7	1,0	1,0	Nordfyns

ID	PE	Type	Krav	COD	P	NH4	Kommune
2601	5 PE	Venus 1850	SOP	15,0	1,3	3,3	Ikast-Brande
2602	5 PE	Venus 1850	SOP	21,7	1,4	1,8	Vejle
2604	5 PE	Venus 1850	SO	38,9		4,6	Brønderslev
2605	5 PE	Venus 1850	O	85,5			Varde
2607	5 PE	Venus 1850	SOP	15,0	1,2	0,4	Aalborg
2608	5 PE	Venus 1850	O	15,0			Varde
2609	5 PE	Venus 1850	SO	16,0		3,0	Nordfyns
2610	5 PE	Venus 1850	SOP	15,0	1,2	4,8	Vejle
2611	5 PE	Venus 1850	SOP	0,0	0,0	0,0	Vejle
2612	5 PE	Venus 1850	SOP	15,0	0,8	2,7	Odense
2613	5 PE	Venus 1850	OP	27,6	1,3		Århus
2614	5 PE	Venus 1850	SOP	19,0	1,1	4,3	Ringsted
2615	5 PE	Venus 1850	SOP	23,8	1,2	1,0	Odense
2616	5 PE	Venus 1850	OP	22,5	1,1		Århus
2617	5 PE	Venus 1850	OP	18,3	1,3		Skanderborg
2618	5 PE	Venus 1850	SOP	48,4	1,4	2,8	Odense
2619	5 PE	Venus 1850	OP	60,1	1,2	0,5	Vejle
2620	5 PE	Venus 1850	OP	50,5	1,1		Århus
2621	5 PE	Venus 1850	SOP	15,0	0,8	3,5	Aalborg
2622	5 PE	Venus 1850	SOP	38,7	1,1	24,4	Struer
2623	5 PE	Venus 1850	SO	15,0		1,8	Tønder
2624	5 PE	Venus 1850	SO	42,1		0,2	Vejen
2626	5 PE	Venus 1850	SO	15,6		0,2	Odense
2627	5 PE	Venus 1850	SO	15,0		0,2	Silkeborg
2628	5 PE	Venus 1850	OP	17,2	0,8		Skanderborg
2629	5 PE	Venus 1850	SOP	18,6	1,1	3,1	Syddjurs
2631	5 PE	Venus 1850	SO	15,0		4,9	Norddjurs
2632	5 PE	Venus 1850	SO	15,0		0,4	Favrskov
2634	5 PE	Venus 1850	SO	15,0		0,2	Varde
2635	5 PE	Venus 1850	SO	18,3		1,0	Varde
2636	5 PE	Venus 1850	SO	15,0		2,4	Svendborg
2637	5 PE	Venus 1850	SO	44,7		0,3	Svendborg
2638	5 PE	Venus 1850	SO	31,4		1,4	Svendborg
2639	5 PE	Venus 1850	SO	15,0		1,6	Middelfart
2640	5 PE	Venus 1850	SOP	55,9	1,4	0,5	Frederikssund
2642	5 PE	Venus 1850	SOP	45,1	1,2	0,2	Vejle
2643	5 PE	Venus 1850	SOP	15,0	0,8	0,2	Vejle
2644	5 PE	Venus 1850	SO	44,9		3,9	Kalundborg
2645	5 PE	Venus 1850	SOP	29,8	1,5	0,4	Sorø
2646	5 PE	Venus 1850	SO	15,0		0,2	Svendborg
2647	5 PE	Venus 1850	SOP	18,0	0,5	0,2	Vejle
2648	5 PE	Venus 1850	SOP	21,3	1,2	3,4	Vejle
2649	5 PE	Venus 1850	SOP	52,4	1,4	3,5	Hillerød
2650	5 PE	Venus 1850	SOP	15,0	1,2	0,9	Fåborg-Midtfyn
2651	5 PE	Venus 1850	SOP	26,5	0,8	4,8	Vejen
2652	5 PE	Venus 1850	O	15,0			Odder
2653	5 PE	Venus 1850	OP	15,0	1,2		Odder
2654	5 PE	Venus 1850	OP	29,6	0,9		Odder
2655	5 PE	Venus 1850	SOP	15,0	0,6	0,6	Fåborg-Midtfyn



ID	PE	Type	Krav	COD	P	NH4	Kommune
2656	5 PE	Venus 1850	SO	60,9		4,2	Hillerød
2657	5 PE	Venus 1850	SOP	21,8	1,0	1,0	Struer
2659	5 PE	Venus 1850	OP	15,0	1,1		Skanderborg
2660	5 PE	Venus 1850	SO	20,5		0,2	Herning
2667	5 PE	Venus 1850	O	29,4			Odder
2669	5 PE	Venus 1850	SO	59,6		4,6	Køge
2670	5 PE	Venus 1850	SOP	15,0	0,6	0,2	Assens
2671	5 PE	Venus 1850	SOP	49,0	1,5	4,3	Frederikssund
2672	5 PE	Venus 1850	O	33,2			Odder
2679	5 PE	Venus 1850	SO	27,7		0,2	Middelfart
2680	5 PE	Venus 1850	SO	30,7		0,2	Lejre
2682	5 PE	Venus 1850	OP	15,0	0,7		Odder
2683	5 PE	Venus 1850	OP	15,0	0,6		Odder
2685	5 PE	Venus 1850	SO	69,0		2,7	Holstebro
2687	5 PE	Venus 1850	SO	15,0		0,3	Varde
2688	5 PE	Venus 1850	SO	15,0		0,4	Varde
2689	5 PE	Venus 1850	SO	25,2		0,2	Varde
2690	5 PE	Venus 1850	OP	15,0	1,3		Odder
2694	5 PE	Venus 1850	SO	24,1		1,0	Holstebro
2698	5 PE	Venus 1850	SO	43,1		3,7	Hjørring
2699	5 PE	Venus 1850	SO	19,2		0,2	Holstebro
2700	5 PE	Venus 1850	SO	15,0		0,2	Middelfart
2701	5 PE	Venus 1850	OP	15,0	0,9		Odder
2704	5 PE	Venus 1850	SO	31,1		0,9	Sorø
2707	5 PE	Venus 1850	SO	24,5		0,2	Guldborgsund
2708	5 PE	Venus 1850	SO	91,5		76,7	Lemvig
2709	5 PE	Venus 1850	O	15,0			Odder
2710	5 PE	Venus 1850	SO	67,4		0,3	Nordfyns
2712	5 PE	Venus 1850	O	15,0			Odder
2715	5 PE	Venus 1850	SO	21,0		0,2	Nordfyns
2745	5 PE	Pluto	OP	18,4	0,8		Odder
2746	5 PE	Pluto	OP	76,0	1,2		Odder
2747	5 PE	Pluto	OP	15,0	1,0		Odder
2748	5 PE	Pluto	OP	18,5	1,3		Odder
2749	5 PE	Pluto	OP	15,0	1,3		Odder
2750	5 PE	Pluto	OP	77,0	1,0		Skanderborg
2751	5 PE	Pluto	O	15,0			Odder
2752	5 PE	Pluto	OP	19,2	1,3		Odder
2753	5 PE	Pluto	OP	15,0	0,5		Odder
2754	5 PE	Pluto	OP	33,3	1,0		Odder
2755	5 PE	Pluto	OP	54,2	1,1		Odder
2758	5 PE	Pluto	O	39,2			Odder
2759	5 PE	Pluto	O	101,0			Odder
2760	5 PE	Pluto	O	28,4			Odder
2761	5 PE	Pluto	O	89,4			Odder
2762	5 PE	Pluto	O	24,7			Odder
2763	5 PE	Pluto	O	56,5			Odder
2764	5 PE	Pluto	O	54,9			Odder
2765	5 PE	Pluto	O	37,2			Odder

ID	PE	Type	Krav	COD	P	NH4	Kommune
2766	5 PE	Pluto	O	29,0			Odder
2767	5 PE	Pluto	O	15,0			Odder
2768	5 PE	Pluto	O	60,0			Odder
2769	5 PE	Pluto	O	21,0			Odder
2781	5 PE	Pluto	O	15,0			Næstved
2809	5 PE	Pluto	OP	71,0	0,6		Vejle
2811	10 PE	Venus 2200	SO	15,7		2,2	Frederikssund
2812	10 PE	Venus 2200	SOP	15,0	1,2	2,7	Favrskov
2813	10 PE	Venus 2200	SO	15,0		3,7	Nordfyns
2814	10 PE	Venus 2200	O	15,0			Århus
2815	10 PE	Venus 2200	O	15,0			Århus
2816	10 PE	Venus 2200	SO	68,0		0,3	Vordingborg
2817	10 PE	Venus 2200	SO	36,8		1,0	Vejen
2818	10 PE	Venus 2200	SOP	15,0	0,8	4,8	Gribskov
2819	10 PE	Venus 2200	OP	57,6	1,3		Odder
2820	5 PE	Venus 1850	SOP	39,4	2,2	1,6	Kolding
2821	5 PE	Venus 1850	SOP	15,0	1,3	3,1	Vejle
2822	5 PE	Venus 1850	SO	40,6		1,3	Lemvig
2823	5 PE	Venus 1850	SO	42,6		2,8	Lemvig
2825	5 PE	Venus 1850	SOP	25,4	1,4	1,6	Vejle
2827	5 PE	Venus 1850	O	49,9			Odder
2831	5 PE	Venus 1850	SO	27,0		2,8	Silkeborg
2832	5 PE	Venus 1850	SO	33,7		0,5	Esbjerg
2833	5 PE	Venus 1850	OP	15,0	0,7		Skanderborg
2834	5 PE	Venus 1850	SOP	15,0	1,0	0,2	Vejle
2836	5 PE	Venus 1850	SOP	31,4	0,8	0,2	Nordfyns
2837	5 PE	Venus 1850	SO	15,0		3,2	Nordfyns
2838	5 PE	Venus 1850	SO	24,4		0,2	Roskilde
2839	5 PE	Venus 1850	SOP	19,4	0,5	1,0	Vordingborg
2840	5 PE	Venus 1850	SO	15,0		1,5	Lemvig
2842	5 PE	Pluto	O	44,8			Aalborg
2843	5 PE	Pluto	O	54,7			Odder
2845	5 PE	Pluto	O	39,5			Odder
2846	5 PE	Pluto	OP	15,0	1,0		Århus
2847	5 PE	Pluto	OP	30,7	0,9		Odder
2848	5 PE	Pluto	OP	46,3	1,3		Odder
2849	5 PE	Pluto	OP	35,6	0,7		Odder
2850	5 PE	Pluto	OP	27,3	0,8		Århus
2851	5 PE	Pluto	OP	36,1	1,1		Skanderborg
2852	5 PE	Pluto	OP	32,2	1,1		Odder
2854	5 PE	Venus 1850	SOP	53,1	1,3	1,2	Hillerød
2855	5 PE	Venus 1850	SO	41,5		0,2	Halsnæs
2856	5 PE	Venus 1850	OP	58,6	0,8		Odder
2857	5 PE	Venus 1850	OP	18,0	1,1		Århus
2858	5 PE	Venus 1850	SO	42,7		0,2	Middelfart
2859	5 PE	Venus 1850	O	15,0			Odder
2860	5 PE	Venus 1850	OP	15,0	0,7		Århus
2861	5 PE	Venus 1850	OP	31,3	1,4		Århus
2862	5 PE	Venus 1850	OP	21,1	0,8		Århus

ID	PE	Type	Krav	COD	P	NH4	Kommune
2863	5 PE	Venus 1850	SO	32,6		0,2	Jammerbugt
2865	5 PE	Venus 1850	SOP	44,2	1,0	1,5	Roskilde
2866	5 PE	Venus 1850	SO	15,0		0,2	Nordfyns
2868	5 PE	Venus 1850	SOP	18,3	1,0	0,2	Nyborg
2869	5 PE	Venus 1850	SOP	38,0	0,9	46,3	Vejen
2871	5 PE	Venus 1850	SOP	26,6	1,8	0,2	Vordingborg
2872	10 PE	Venus 1850	O	17,3		1,0	Frederikssund
2873	5 PE	Venus 1850	SO	56,9		0,2	Lolland
2874	5 PE	Venus 1850	OP	15,0	1,2		Århus
2875	5 PE	Venus 1850	OP	21,2	1,4		Odder
2876	5 PE	Venus 1850	OP	15,0	1,2		Odder
2877	5 PE	Venus 1850	O	15,0			Odder
2878	5 PE	Venus 1850	SOP	61,3	1,4	1,2	Svendborg
2879	5 PE	Venus 1850	SO	51,7		3,4	Svendborg
2880	10 PE	Venus 1850	O	16,6			Varde
2881	5 PE	Venus 1850	SO	15,0		2,5	Svendborg
2882	5 PE	Venus 1850	O	15,0			Århus
2883	5 PE	Venus 1850	O	53,1			Århus
2884	5 PE	Venus 1850	SO	62,3		0,0	Svendborg
2885	5 PE	Venus 1850	SO	55,2		4,7	Svendborg
2886	5 PE	Venus 1850	SO	19,7		14,1	Svendborg
2887	5 PE	Venus 1850	O	15,0			Odder
2888	5 PE	Venus 1850	O	29,0			Odder
2889	5 PE	Venus 1850	SO	15,0		0,3	Thisted
2890	5 PE	Venus 1850	OP	27,5	0,8		Århus
2891	5 PE	Venus 1850	SOP	15,0	0,8	0,3	Fåborg-Midtfyn
2892	5 PE	Venus 1850	SO	24,3		0,5	Næstved
2893	5 PE	Venus 1850	SOP	23,7	0,6	0,7	Odense
2894	5 PE	Venus 1850	SOP	15,0	1,4	0,6	Fåborg-Midtfyn
2895	5 PE	Venus 1850	SOP	24,7	1,2	0,2	Vejle
2896	5 PE	Venus 1850	SO	15,0		0,2	Kalundborg
2897	5 PE	Venus 1850	OP	51,4	1,3		Århus
2898	5 PE	Venus 1850	SO	33,4		2,6	Guldborgsund
2900	5 PE	Venus 1850	SO	18,5		1,2	Hedensted
2902	5 PE	Venus 1850	SO	26,1		0,2	Randers
2903	5 PE	Venus 1850	SOP	20,6	1,4	0,2	Fåborg-Midtfyn
2904	5 PE	Venus 1850	SOP	15,0	1,2	2,6	Vejle
2905	5 PE	Venus 1850	OP	104,0	0,0		Odder
2906	5 PE	Venus 1850	SO	58,7		2,1	Lolland
2907	5 PE	Venus 1850	OP	133,0	0,0		Skanderborg
2908	5 PE	Venus 1850	SO	20,2		0,2	Odder
2910	5 PE	Venus 1850	SO	32,2		5,0	Åbenrå
2912	5 PE	Venus 1850	O	29,8			Odder
2913	5 PE	Venus 1850	SO	36,4		3,8	Vejen
2915	10 PE	Venus 1850	O	43,6			Odder
2916	5 PE	Venus 1850	SO	29,2	0,9	17,7	Favrskov
2917	10 PE	Venus 1850	O	46,6			Odder
2918	5 PE	Venus 1850	SOP	43,9	0,9	0,4	Odense
2928	5 PE	Pluto	O	42,7			Lolland

ID	PE	Type	Krav	COD	P	NH4	Kommune
2929	5 PE	Pluto	OP	43,7	0,8		Århus
2931	5 PE	Pluto	OP	65,6	1,2	1,2	Århus
2932	5 PE	Pluto	OP	67,5	0,7		Vejle
2935	5 PE	Pluto	O	27,5			Odder
2936	5 PE	Pluto	O	22,5			Esbjerg
2938	5 PE	Pluto	O	95,7			Vordingborg
2939	5 PE	Pluto	O	15,1			Odder
2941	5 PE	Venus 1850	SO	15,0		0,3	Vejle
2942	5 PE	Venus 1850	OP	80,9	0,8		Odder
2944	5 PE	Venus 1850	SOP	17,4	1,3	3,9	Silkeborg
2945	5 PE	Venus 1850	O	15,0			Odder
2946	5 PE	Venus 1850	SO	69,0		1,9	Odder
2947	5 PE	Venus 1850	OP	15,0	1,1		Århus
2948	5 PE	Venus 1850	OP	15,0	0,9		Århus
2950	5 PE	Venus 1850	O	79,0			Odder
2951	5 PE	Venus 1850	OP	33,4	0,9		Århus
2952	5 PE	Venus 1850	SO	23,9		0,6	Assens
2953	5 PE	Venus 1850	SO	21,4		0,8	Aalborg
2954	5 PE	Venus 1850	SOP	16,1	1,1	2,3	Struer
2955	5 PE	Venus 1850	SO	15,3		0,2	Viborg
2956	5 PE	Venus 1850	SO	21,5		2,3	Struer
2957	5 PE	Venus 1850	O	17,7			Odder
2959	5 PE	Venus 1850	O	35,2			Odder
2966	5 PE	Venus 1850	SOP	30,4	1,2	5,0	Fredericia
2971	5 PE	Venus 1850	SOP	40,9	0,9	0,9	Kolding
2972	5 PE	Venus 1850	SOP	15,0	1,5	0,4	Esbjerg
2973	5 PE	Venus 1850	SO	16,8		0,3	Esbjerg
2974	5 PE	Venus 1850	OP	44,8	1,1		Vejle
2976	5 PE	Venus 1850	SOP	69,0	0,8	1,5	Fåborg-Midtfyn
2977	5 PE	Venus 1850	SOP	36,9	0,9	1,3	Kolding
2978	5 PE	Venus 1850	SO	15,0		0,2	Køge
2980	5 PE	Venus 1850	SOP	50,3	1,2	0,4	Vejle
2981	5 PE	Venus 1850	SOP	15,1	0,6	4,3	Assens
2983	5 PE	Venus 1850	SO	56,3		1,9	Esbjerg
2985	5 PE	Pluto	OP	87,5	1,2		Århus
2986	5 PE	Pluto	OP	65,9	1,2		Odder
2987	5 PE	Pluto	OP	35,1	1,2		Odder
2988	5 PE	Pluto	OP	34,0	0,8		Odder
2989	5 PE	Pluto	OP	39,8	1,1		Århus
2990	5 PE	Pluto	O	101,0			Odder
2991	5 PE	Pluto	O	55,2			Odder
2993	5 PE	Pluto	OP	90,9	1,5		Århus
2996	10 PE	Venus 1850	O	15,0			Odder
2997	5 PE	Venus 1850	SO	33,3		0,2	Billund
2998	5 PE	Venus 1850	OP	15,0	1,2		Århus
2999	5 PE	Venus 1850	O	80,8			Århus
3000	5 PE	Venus 1850	SO	43,1		1,4	Holstebro
3001	5 PE	Venus 1850	SO	15,0		0,8	Hedensted
3002	5 PE	Venus 1850	SO	42,3		0,9	Vejle

ID	PE	Type	Krav	COD	P	NH4	Kommune
3003	5 PE	Venus 1850	SO	40,0		0,2	Lolland
3004	5 PE	Venus 1850	SOP	15,0	1,2	0,2	Lemvig
3005	5 PE	Venus 1850	OP	33,3	0,5		Vejle
3006	5 PE	Venus 1850	SO	41,8		0,3	Esbjerg
3007	5 PE	Venus 1850	SOP	15,0	1,3	5,0	Favrskov
3008	5 PE	Venus 1850	O	59,1			Odder
3009	5 PE	Venus 1850	SOP	15,0	1,0	2,4	Haderslev
3010	5 PE	Venus 1850	SO	20,2		0,3	Varde
3014	5 PE	Venus 1850	SO	71,0		4,3	Ringkøbing-Skjern
3017	5 PE	Venus 1850	SO	15,0		0,4	Gribskov
3020	5 PE	Venus 1850	OP	20,4	1,3		Århus
3022	5 PE	Venus 1850	SOP	15,0	1,3	0,2	Silkeborg
3026	5 PE	Venus 1850	OP	15,0	1,2		Århus
3027	5 PE	Venus 1850	O	39,3			Odder
3028	5 PE	Venus 1850	O	15,0			Århus
3029	5 PE	Venus 1850	SO	36,8		0,2	Vejle
3030	5 PE	Venus 1850	OP	15,0	1,2		Århus
3031	5 PE	Venus 1850	SO	17,1		0,4	Fåborg-Midtfyn
3032	5 PE	Venus 1850	SO	15,0		0,2	Fåborg-Midtfyn
3033	5 PE	Venus 1850	SO	15,8		0,2	Fåborg-Midtfyn
3034	5 PE	Venus 1850	SO	17,9		0,2	Nordfyns
3035	5 PE	Venus 1850	SOP	39,5	1,2	1,7	Vejle
3036	5 PE	Venus 1850	SO	15,0		0,8	Fåborg-Midtfyn
3037	5 PE	Venus 1850	SO	29,4		0,2	Hjørring
3038	5 PE	Venus 1850	SO	41,4		0,2	Lejre
3039	5 PE	Venus 1850	SO	19,4		0,5	Fåborg-Midtfyn
3040	10 PE	Venus 2200	SO	40,3		0,4	Rudersdal
3041	10 PE	Venus 2200	SO	21,9		0,2	Hjørring
3043	10 PE	Venus 2200	SOP	16,2	0,3	0,8	Lejre
3045	10 PE	Venus 2200	SO	45,0		3,7	Helsingør
3046	10 PE	Venus 2200	SOP	15,0	1,0	0,2	Fredensborg
3048	10 PE	Venus 2200	SO	40,7		1,1	Stevns
3049	10 PE	Venus 2200	SO	35,7		0,2	Lolland
3050	5 PE	Pluto	OP	37,8	1,1		Odder
3051	5 PE	Pluto	OP	15,0	0,2		Odder
3052	5 PE	Pluto	O	41,2			Odder
3053	5 PE	Pluto	OP	15,0	1,4		Århus
3054	5 PE	Pluto	O	38,5			Odder
3055	5 PE	Pluto	O	42,5			Odder
3056	5 PE	Pluto	O	25,8			Horsens
3057	5 PE	Pluto	OP	25,6	0,7		Odder
3058	5 PE	Pluto	O	25,6			Odder
3059	5 PE	Pluto	O	65,8			Odder
3060	5 PE	Pluto	OP	61,9	6,5		Vejle
3061	5 PE	Venus 1850	SO	109,0		56,8	Allerød
3063	5 PE	Venus 1850	SOP	52,0	1,1	3,2	Vejle
3065	5 PE	Venus 1850	SO	15,0	0,0	0,9	Middelfart
3069	5 PE	Venus 1850	SO	29,4		0,8	Struer
3070	5 PE	Venus 1850	OP	21,2	0,7		Odder



ID	PE	Type	Krav	COD	P	NH4	Kommune
3071	5 PE	Venus 1850	OP	66,5	1,0		Århus
3072	5 PE	Venus 1850	OP	15,0	1,4		Århus
3073	5 PE	Venus 1850	SO	39,0		36,4	Nordfyns
3074	5 PE	Venus 1850	SO	16,0		0,2	Odder
3077	5 PE	Venus 1850	SOP	24,7	1,2	2,5	Hedensted
3078	5 PE	Venus 1850	O	16,9			Odder
3079	5 PE	Venus 1850	OP	15,0	0,8		Århus
3080	5 PE	Venus 1850	OP	35,9	1,2		Odder
3081	5 PE	Venus 1850	SO	24,1		1,3	Fåborg-Midtfyn
3082	5 PE	Venus 1850	SOP	31,1	1,1	4,9	Gribskov
3083	5 PE	Pluto	O	21,2			Odder
3085	5 PE	Pluto	OP	15,0	1,1		Odder
3086	5 PE	Pluto	O	24,1			Odder
3087	5 PE	Pluto	OP	20,7	0,9		Odder
3088	5 PE	Pluto	O	41,2	0,0		Aalborg
3089	5 PE	Pluto	O	54,4			Aalborg
3090	5 PE	Pluto	OP	15,0	1,3		Aalborg
3091	5 PE	Pluto	O	51,3			Vordingborg
3092	5 PE	Pluto	O	42,1			Guldborgsund
3093	5 PE	Pluto	OP	15,0	1,4		Vejle
3096	5 PE	Pluto	OP	15,0	0,7		Odder
3097	5 PE	Pluto	OP	33,4	1,5		Horsens
3098	5 PE	Pluto	O	33,7			Odder
3100	5 PE	Pluto	OP	35,1	1,4		Århus
3103	5 PE	Pluto	O	56,2			Odder
3104	5 PE	Pluto	OP	34,1	0,9		Odder
3105	5 PE	Venus 1850	SO	26,6		0,4	Esbjerg
3106	5 PE	Venus 1850	SO	15,0		0,2	Horsens
3107	5 PE	Venus 1850	SO	33,9		0,5	Aalborg
3108	5 PE	Venus 1850	SOP	15,0	0,8	0,6	Vejle
3109	5 PE	Venus 1850	SO	63,0		4,3	Ikast-Brande
3112	5 PE	Venus 1850	SO	39,0		0,2	Vejle
3113	5 PE	Venus 1850	SOP	27,1	1,5	0,2	Vejle
3114	5 PE	Venus 1850	SO	24,3	0,0	5,0	Struer
3115	5 PE	Venus 1850	SO	15,0		0,8	Holstebro
3116	5 PE	Venus 1850	SO	18,3		0,2	Vejle
3117	5 PE	Venus 1850	SO	31,0		0,2	Holstebro
3118	5 PE	Venus 1850	SO	36,8		0,2	Guldborgsund
3120	5 PE	Venus 1850	SO	42,4		1,9	Hillerød
3121	5 PE	Venus 1850	SO	67,8		0,0	Frederikshavn
3122	5 PE	Venus 1850	SOP	15,0	1,4	4,3	Frederikshavn
3123	5 PE	Venus 1850	SO	29,1		0,8	Vejle
3124	5 PE	Venus 1850	SO	38,9		2,8	Vejle
3127	5 PE	Venus 1850	SO	69,0		3,4	Frederikssund
3128	5 PE	Venus 1850	SOP	15,0	0,8	0,2	Vejle
3130	5 PE	Venus 1850	SOP	30,5	0,6	3,5	Hillerød
3131	5 PE	Venus 1850	SO	15,0		0,4	Svendborg
3132	5 PE	Venus 1850	SO	15,0		0,8	Fåborg-Midtfyn
3133	5 PE	Venus 1850	SO	24,2		0,2	Svendborg

ID	PE	Type	Krav	COD	P	NH4	Kommune
3134	5 PE	Venus 1850	SOP	15,0	1,4	1,0	Ærø
3135	5 PE	Venus 1850	OP	56,9	0,9		Odder
3136	5 PE	Venus 1850	SOP	24,5	1,3	4,3	Holstebro
3137	5 PE	Venus 1850	SO	21,0		0,7	Svendborg
3138	5 PE	Venus 1850	SO	40,7		0,4	Ærø
3139	5 PE	Venus 1850	OP	47,5	1,2		Århus
3143	5 PE	Venus 1850	SOP	31,9	1,2	4,1	Fåborg-Midtfyn
3144	5 PE	Venus 1850	SO	37,1		0,8	Vejle
3145	5 PE	Venus 1850	SO	15,0		0,2	Vejle
3146	5 PE	Venus 1850	SO	15,0		0,4	Assens
3147	5 PE	Venus 1850	SO	49,2		0,2	Vejle
3148	5 PE	Venus 1850	SOP	43,8	0,6	0,6	Vejle
3150	10 PE	Venus 2200	OP	44,8	1,2		Århus
3151	10 PE	Venus 2200	SOP	15,0	0,4	1,0	Kolding
3156	10 PE	Venus 2200	SOP	45,3	1,1	1,1	Svendborg
3159	5 PE	Pluto	O	18,1			Odder
3160	5 PE	Pluto	OP	31,0	1,1		Århus
3161	5 PE	Pluto	O	15,0			Odder
3162	5 PE	Pluto	O	15,0			Odder
3163	5 PE	Pluto	OP	141,0	1,3		Odder
3164	5 PE	Pluto	O	28,3			Odder
3165	5 PE	Pluto	O	45,5			Odder
3166	5 PE	Pluto	OP	15,0	0,7		Odder
3167	5 PE	Pluto	O	22,6			Odder
3168	5 PE	Pluto	OP	21,5	1,1		Odder
3169	5 PE	Pluto	OP	15,0	0,5		Odder
3170	5 PE	Pluto	OP	84,5	1,4		Odder
3171	5 PE	Pluto	O	22,4			Odder
3172	5 PE	Pluto	OP	46,7	1,4		Odder
3173	5 PE	Pluto	OP	34,3	1,4		Odder
3174	5 PE	Pluto	O	41,4			Faxe
3175	5 PE	Pluto	O	19,1			Århus
3176	5 PE	Pluto	OP	63,4	1,2		Odder
3177	5 PE	Pluto	O	42,8			Hjørring
3178	5 PE	Pluto	OP	26,3	0,8		Horsens
3179	5 PE	Pluto	O	15,0			Aalborg
3185	5 PE	Venus 1850	SOP	66,4	1,3	9,7	Frederikshavn
3188	5 PE	Venus 1850	SOP	15,0	1,5	0,2	Roskilde
3190	5 PE	Venus 1850	SO	19,9		0,6	Favrskov
3191	5 PE	Venus 1850	SOP	45,8	1,4	0,3	Vejle
3192	5 PE	Venus 1850	OP	20,7	1,3		Århus
3193	5 PE	Venus 1850	SOP	69,0	1,1	5,0	Norddjurs
3194	5 PE	Venus 1850	SO	15,0		2,9	Fåborg-Midtfyn
3195	5 PE	Venus 1850	SOP	17,6	0,4	0,5	Næstved
3196	5 PE	Venus 1850	SO	26,3		0,2	Svendborg
3197	5 PE	Venus 1850	SO	39,2		0,2	Fåborg-Midtfyn
3198	5 PE	Venus 1850	SO	19,0		0,2	Odsherred
3199	5 PE	Venus 1850	SOP	15,0	0,8	0,2	Fåborg-Midtfyn
3200	5 PE	Venus 1850	SOP	42,4	1,4	1,7	Fåborg-Midtfyn

ID	PE	Type	Krav	COD	P	NH4	Kommune
3201	5 PE	Venus 1850	SO	24,2		1,6	Svendborg
3202	5 PE	Venus 1850	SOP	15,0	1,2	0,2	Ærø
3204	5 PE	Pluto	OP	67,2	0,0		Århus
3205	5 PE	Pluto	O	47,0			Fredericia
3208	5 PE	Pluto	O	121,0			Odder
3209	5 PE	Pluto	OP	20,8	1,0	0,0	Vejle
3210	5 PE	Pluto	OP	33,6	0,8		Århus
3211	5 PE	Pluto	OP	31,7	0,9		Århus
3212	5 PE	Pluto	OP	55,3	0,7		Århus
3213	5 PE	Pluto	OP	25,3	0,6		Århus
3214	5 PE	Pluto	OP	31,4	1,3	0,2	Århus
3215	5 PE	Pluto	O	23,9			Brønderslev
3285	5 PE	Venus 1850	SOP	15,0	0,5	0,2	Næstved
3286	5 PE	Venus 1850	SOP	33,3	1,2	4,3	Vejle
3289	10 PE	Venus 2200	SOP	42,1	1,3	42,4	Lejre
3290	10 PE	Venus 2200	SOP	45,1	1,4	0,2	Fredensborg
3291	10 PE	Venus 2200	OP	15,0	1,1		Århus
3292	10 PE	Venus 2200	SO	19,4		1,2	Holstebro
3294	10 PE	Venus 2200	SO	101,0		0,0	Guldborgsund
3295	10 PE	Venus 2200	SO	33,8		0,2	Slagelse
3298	10 PE	Venus 2200	SO	15,0		0,4	Fåborg-Midtfyn
3300	10 PE	Venus 2200	SO	71,2		4,3	Jammerbugt
3302	10 PE	Venus 2200	SOP	32,3	1,2	4,4	Vejle
3303	10 PE	Venus 2200	OP	15,0	1,2		Århus
3306	10 PE	Venus 2200	OP	34,6	0,7		Århus
3307	10 PE	Venus 2200	SOP	40,2	1,3	0,2	Hørsholm
3310	10 PE	Venus 2200	O	15,0			Århus
3312	10 PE	Venus 2200	SO	15,0		0,7	Struer
3313	5 PE	Venus 1850	SOP	15,0	0,6	4,0	Ærø
3314	5 PE	Venus 1850	SO	22,7		0,2	Ærø
3315	5 PE	Venus 1850	SOP	45,2	1,4	3,3	Fåborg-Midtfyn
3316	5 PE	Venus 1850	SOP	21,1	1,5	1,1	Horsens
3317	5 PE	Venus 1850	OP	84,9	1,0		Skanderborg
3318	5 PE	Venus 1850	SO	26,5		0,3	Hjørring
3321	5 PE	Venus 1850	SO	16,5		1,7	Lolland
3325	5 PE	Venus 1850	SO	34,5		0,2	Esbjerg
3326	5 PE	Venus 1850	SO	30,8		2,7	Aalborg
3327	5 PE	Venus 1850	SOP	15,0	1,5	4,1	Vejen
3328	5 PE	Venus 1850	SOP	68,5	0,4	0,3	Vejle
3329	5 PE	Venus 1850	SO	38,7		4,6	Vejle
3330	5 PE	Venus 1850	OP	38,6	0,8		Vejle
3331	5 PE	Venus 1850	SO	15,0		1,3	Åbenrå
3332	5 PE	Venus 1850	SOP	16,4	1,2	1,7	Vejle
3333	5 PE	Venus 1850	OP	15,7	0,9		Århus
3334	5 PE	Venus 1850	SOP	15,0	1,1	0,6	Vejle
3335	5 PE	Venus 1850	SOP	49,8	1,3	4,3	Frederikssund
3336	5 PE	Venus 1850	SO	15,0		0,2	Fåborg-Midtfyn
3339	5 PE	Venus 1850	O	20,9			Århus
3340	5 PE	Venus 1850	SO	35,1		0,2	Næstved

ID	PE	Type	Krav	COD	P	NH4	Kommune
3350	5 PE	Venus 1850	SOP	43,4	1,1	4,6	Roskilde
3351	5 PE	Venus 1850	SO	35,0		1,2	Vejle
3352	5 PE	Venus 1850	SO	70,5		26,3	Vejle
3353	5 PE	Venus 1850	SO	34,9		0,2	Varde
3354	5 PE	Venus 1850	OP	30,8	0,8		Århus
3360	5 PE	Venus 1850	OP	50,3	0,3		Århus
3370	5 PE	Venus 1850	OP	20,4	1,4		Vejle
3372	5 PE	Venus 1850	SOP	31,6	0,8	0,2	Vejle
3373	5 PE	Venus 1850	OP	17,9	0,7	5,0	Vejle
3380	5 PE	Venus 1850	OP	27,6	1,5		Vejle
3381	5 PE	Venus 1850	SO	26,2		5,0	Vejle
3383	5 PE	Venus 1850	SO	33,2		1,1	Vordingborg
3384	5 PE	Venus 1850	SO	15,0		0,2	Helsingør
3385	5 PE	Venus 1850	SO	22,7		1,4	Vejle
3386	5 PE	Venus 1850	SO	51,1		0,8	Holstebro
3387	5 PE	Venus 1850	SOP	22,6	1,0	0,9	Hørsholm
3388	5 PE	Venus 1850	SO	15,0		0,2	Svendborg
3390	5 PE	Venus 1850	SOP	15,0	1,3	2,8	Vejle
3391	5 PE	Venus 1850	OP	15,0	0,5		Vejle
3392	5 PE	Venus 1850	O	15,4			Århus
3393	5 PE	Venus 1850	SOP	23,9	0,8	5,0	Fåborg-Midtfyn
3395	5 PE	Venus 1850	SO	30,0		0,2	Vejle
3396	5 PE	Venus 1850	SO	15,0		0,2	Åbenrå
3397	5 PE	Venus 1850	SOP	26,1	0,9	0,2	Vejle
3398	5 PE	Venus 1850	SOP	27,5	1,4	4,5	Fåborg-Midtfyn
3399	5 PE	Venus 1850	SO	15,0		0,2	Nordfyns
3400	5 PE	Venus 1850	SO	19,9		0,2	Svendborg
3401	5 PE	Venus 1850	SOP	35,8	1,1	0,2	Furesø
3403	5 PE	Venus 1850	SO	29,5		0,3	Hjørring
3405	5 PE	Venus 1850	SO	43,3		1,1	Lolland
3406	5 PE	Venus 1850	SO	15,0		0,2	Frederikshavn
3408	5 PE	Venus 1850	O	52,1			Odder
3411	5 PE	Venus 1850	SOP	15,0	0,1	1,5	Lejre
3413	5 PE	Venus 1850	OP	26,3	1,4		Århus
3414	5 PE	Venus 1850	SOP	15,0	0,6	0,2	Varde
3415	5 PE	Venus 1850	SO	15,0		1,3	Fåborg-Midtfyn
3416	5 PE	Venus 1850	SO	24,8		1,8	Odsherred
3419	5 PE	Venus 1850	OP	15,0	1,3		Århus
3420	5 PE	Venus 1850	SO	15,0		0,2	Vejle
3421	5 PE	Venus 1850	SOP	23,4	1,2	3,2	Vejle
3422	5 PE	Venus 1850	OP	15,3	0,9		Vejle
3426	20 PE	Mars 3000 2K	O	15,0			Odder
3437	5 PE	Venus 1850	SO	19,9		0,3	Åbenrå
3439	5 PE	Venus 1850	SO	18,4		4,2	Nordfyns
3442	5 PE	Venus 1850	SO	36,7		4,5	Vejle
3443	5 PE	Venus 1850	SOP	15,0	1,1	0,6	Odsherred
3444	5 PE	Venus 1850	SO	17,3		0,3	Holstebro
3445	5 PE	Venus 1850	SOP	15,0	1,0	0,5	Sønderborg
3446	5 PE	Venus 1850	SO	15,0		0,2	Frederikshavn

ID	PE	Type	Krav	COD	P	NH4	Kommune
3447	5 PE	Venus 1850	SO	52,1		2,6	Lolland
3448	5 PE	Venus 1850	SOP	15,0	1,4	0,4	Favrskov
3449	5 PE	Venus 1850	SO	15,0		0,2	Aalborg
3450	5 PE	Venus 1850	SO	59,2		0,2	Vordingborg
3451	5 PE	Venus 1850	SO	50,7		0,2	Sorø
3452	5 PE	Venus 1850	SOP	37,2	0,8	0,2	Fåborg-Midtfyn
3454	5 PE	Venus 1850	OP	117,0	1,5		Vejle
3457	30 PE	Mars 3000 3K	O	61,0			Kalundborg
3458	30 PE	Mars 3000 3K	O	41,0			Kalundborg
3493	5 PE	Pluto	O	51,1		0,8	Esbjerg
3608	10 PE	Venus 2200	SO	44,0		0,7	Vejle
3609	10 PE	Venus 2200	SO	20,1		0,2	Odense
3610	10 PE	Venus 2200	SOP	15,0	1,4	0,4	Kerteminde
3611	10 PE	Venus 2200	SOP	15,0	1,5	1,3	Vejle
3675	5 PE	Venus 1850	SO	37,8		4,7	Horsens
3676	5 PE	Venus 1850	SOP	58,8	0,8	5,0	Fåborg-Midtfyn
3677	5 PE	Venus 1850	SOP	21,0	1,1	1,4	Assens
3678	5 PE	Venus 1850	SOP	27,0	0,6	3,0	Nyborg
3679	5 PE	Venus 1850	SO	53,8		4,1	Svendborg
3680	5 PE	Venus 1850	SOP	25,0	1,5	0,7	Vejle
3681	5 PE	Venus 1850	SO	33,4		1,0	Vejle
3682	5 PE	Venus 1850	SO	23,8		2,1	Vejle
3683	5 PE	Venus 1850	SO	33,6		0,2	Vejle
3684	5 PE	Venus 1850	SO	46,5		2,6	Vejle
3685	5 PE	Venus 1850	SO	18,3		0,2	Slagelse
3686	5 PE	Venus 1850	SO	20,9		0,2	Fåborg-Midtfyn
3687	5 PE	Venus 1850	SOP	18,6	0,7	0,9	Hedensted
3690	5 PE	Venus 1850	SO	56,2		4,8	Holstebro
3691	5 PE	Venus 1850	SO	55,5		0,2	Jammerbugt
3694	5 PE	Venus 1850	SO	48,0		46,5	Haderslev
3695	5 PE	Venus 1850	SOP	16,1	1,1	4,1	Ærø
3696	5 PE	Venus 1850	SOP	20,4	1,4	0,7	Horsens
3704	10 PE	Venus 2200	SOP	15,0	1,2	0,2	Kerteminde
3705	10 PE	Venus 2200	SOP	15,0	1,0	0,3	Vejle
3707	10 PE	Venus 2200	SOP	17,2	1,5	0,8	Vejle
3708	10 PE	Venus 2200	SO	26,0		0,2	Billund
3710	10 PE	Venus 2200	SO	53,6		0,2	Stevns
3711	10 PE	Venus 2200	SOP	15,0	1,2	3,2	Nordfyns
3715	10 PE	Venus 2200	SOP	65,8	1,5	52,5	Vordingborg
3716	10 PE	Venus 2200	SOP	15,0	1,3	0,2	Mariagerfjord
3718	5 PE	Venus 1850	SO	34,7		0,3	Vordingborg
3723	20 PE	Mars 3000 3K	SO	15,0		0,2	Vejle
3727	5 PE	Venus 1850	SO	26,6		0,2	Nordfyns
3729	5 PE	Venus 1850	SOP	24,9	0,9	4,3	Vejle
3730	5 PE	Venus 1850	SOP	32,8	0,9	0,2	Fåborg-Midtfyn
3741	5 PE	Venus 1850	SOP	22,7	1,3	0,2	Fredensborg
3742	5 PE	Venus 1850	SO	21,5		1,1	Svendborg
3743	5 PE	Venus 1850	SOP	39,9	1,4	0,5	Billund
3744	5 PE	Venus 1850	SOP	19,3	1,4	0,2	Faxe

ID	PE	Type	Krav	COD	P	NH4	Kommune
3745	5 PE	Venus 1850	SOP	23,2	0,8	0,7	Nordfyns
3746	5 PE	Venus 1850	SO	15,8		4,5	Odense
3747	5 PE	Venus 1850	SOP	15,4	0,6	4,5	Nordfyns
3748	5 PE	Venus 1850	SOP	15,0	0,9	0,2	Nordfyns
3749	5 PE	Venus 1850	SO	40,6		0,2	Norddjurs
3750	5 PE	Venus 1850	SOP	15,0	1,1	0,2	Nyborg
3752	5 PE	Venus 1850	SOP	44,5	1,4	3,4	Hedensted
3755	5 PE	Venus 1850	SO	23,0		0,2	Vejen
3756	5 PE	Venus 1850	SOP	15,0	0,6	0,3	Vejle
3757	5 PE	Venus 1850	SOP	35,5	1,0	0,8	Hedensted
3758	5 PE	Venus 1850	SO	37,3		0,5	Vejle
3759	5 PE	Venus 1850	SOP	15,0	1,1	2,9	Vejle
3760	5 PE	Venus 1850	SOP	30,2	1,0	0,7	Aalborg
3762	5 PE	Venus 1850	OP	15,0	1,0		Århus
3763	5 PE	Venus 1850	SO	51,7		1,1	Syddjurs
3764	5 PE	Venus 1850	OP	21,6	0,8		Odsherred
3765	5 PE	Venus 1850	SO	34,6		0,2	Vejle
3766	5 PE	Venus 1850	OP	58,0	1,2		Vejle
3768	5 PE	Venus 1850	SO	18,8		0,8	Esbjerg
3769	5 PE	Venus 1850	SOP	15,0	1,5	1,2	Hedensted
3771	5 PE	Venus 1850	SO	15,0		0,4	Hedensted
3775	5 PE	Venus 1850	O	17,0		0,3	Århus
3776	5 PE	Venus 1850	SO	25,4		2,0	Vejle
3777	5 PE	Venus 1850	SO	44,9		26,2	Næstved
3780	5 PE	Pluto	OP	34,6	1,1		Århus
3781	5 PE	Pluto	O	101,0			Kalundborg
3782	5 PE	Pluto	O	15,0			Aalborg
3827	5 PE	Pluto	OP	15,0	1,1		Skanderborg
3839	15 PE	Mars 3000 2K	SOP	35,2	1,2	0,2	Gribskov
3901	5 PE	Pluto	OP	22,2	0,9	0,6	Fredericia
3905	5 PE	Venus 1850	SO	56,0		0,2	Holstebro
3907	5 PE	Venus 1850	SO	94,7		0,0	Struer
3908	5 PE	Venus 1850	SOP	15,0	1,0	0,3	Halsnæs
3913	5 PE	Venus 1850	SOP	15,0	0,1	1,4	Hillerød
3915	5 PE	Venus 1850	SO	71,0		4,4	Egedal
3916	5 PE	Venus 1850	SOP	15,0	0,8	0,2	Assens
3918	5 PE	Venus 1850	SOP	23,7	1,1	0,9	Horsens
3920	5 PE	Venus 1850	SOP	71,3	1,5	3,2	Horsens
3921	5 PE	Venus 1850	SOP	180,0	11,7	0,0	Næstved
3922	5 PE	Venus 1850	SO	48,0		1,5	Slagelse
3926	30 PE	Mars 3000 3K	SO	37,8		0,2	Herning
3933	10 PE	Venus 2200	SOP	15,0	0,6	0,3	Vejle
3940	30 PE	Mars 3000 3K	O	15,0			Århus
3971	30 PE	Mars 3000 3K	SOP	51,2	2,5	4,3	Næstved
4061	20 PE	Mars 3000 2K	SO	42,3		4,6	Lejre
4064	20 PE	Mars 3000 2K	SO	61,3		4,3	Gribskov
4066	15 PE	Mars 3000 2K	SO	25,6		0,2	Vordingborg
4067	20 PE	Mars 3000 2K	SOP	15,0	1,1	0,2	Ærø
4068	20 PE	Mars 3000 2K	SOP	24,5	1,3	0,3	Mariagerfjord



ID	PE	Type	Krav	COD	P	NH4	Kommune
4070	5 PE	Venus 1850	OP	39,8	0,7		Favrskov
4072	5 PE	Venus 1850	SO	43,1		0,2	Kalundborg
4074	5 PE	Venus 1850	SOP	30,6	0,7	0,6	Favrskov
4075	5 PE	Venus 1850	SO	36,0		0,2	Vejle
4077	5 PE	Venus 1850	SOP	23,6	0,8	0,2	Fredensborg
4078	5 PE	Venus 1850	SOP	15,0	1,0	5,0	Åbenrå
4079	5 PE	Venus 1850	SOP	15,0	1,0	0,9	Svendborg
4080	5 PE	Venus 1850	SO	15,0		1,4	Favrskov
4081	5 PE	Venus 1850	SO	39,6		4,1	Nordfyns
4082	5 PE	Venus 1850	SO	15,0		0,2	Svendborg
4083	5 PE	Venus 1850	SO	15,0		0,2	Svendborg
4084	5 PE	Venus 1850	SOP	18,0	1,3	0,2	Roskilde
4086	5 PE	Venus 1850	SOP	15,0	0,1	0,8	Sorø
4087	5 PE	Venus 1850	O	20,6		1,5	Fredensborg
4088	5 PE	Venus 1850	SOP	16,8	1,5	5,0	Vejle
4089	5 PE	Venus 1850	SOP	17,5	0,8	0,8	Gribskov
4090	5 PE	Venus 1850	SO	28,2		0,2	Langeland
4091	5 PE	Venus 1850	SOP	36,8	15,0	2,0	Vejle
4092	5 PE	Venus 1850	SOP	15,0	1,2	0,2	Assens
4093	5 PE	Venus 1850	SOP	25,6	0,9	0,4	Vejle
4094	5 PE	Venus 1850	SO	25,7		0,7	Lejre
4095	5 PE	Venus 1850	SOP	25,6	0,8	1,0	Vejle
4096	5 PE	Venus 1850	SO	15,0		2,3	Nordfyns
4097	5 PE	Venus 1850	SOP	15,0	0,5	0,2	Assens
4098	5 PE	Venus 1850	SO	44,7		0,5	Slagelse
4101	5 PE	Venus 1850	SOP	15,8	0,8	2,6	Svendborg
4102	5 PE	Venus 1850	OP	15,0	0,6	0,0	Vejle
4106	5 PE	Venus 1850	SOP	15,0	1,2	2,3	Vejle
4107	5 PE	Venus 1850	SOP	30,5	0,9	0,3	Allerød
4110	5 PE	Venus 1850	SO	52,1		0,2	Haderslev
4113	10 PE	Venus 2200	SO	18,8		0,8	Gribskov
4115	10 PE	Venus 2200	OP	33,9	1,4		Næstved
4119	10 PE	Venus 2200	SOP	15,0	1,4	0,2	Lejre
4120	10 PE	Venus 2200	SOP	40,4	1,4	0,4	Ringsted
4121	10 PE	Venus 2200	OP	59,5	0,7		Vejle
4122	10 PE	Venus 2200	SOP	15,6	0,8	0,2	Helsingør
4128	5 PE	Venus 1850	SOP	178,0	0,6	1,2	Fåborg-Midtfyn
4129	5 PE	Venus 1850	SO	23,5		0,2	Stevns
4132	5 PE	Venus 1850	SO	15,5		4,2	Langeland
4135	5 PE	Venus 1850	SO	52,0		0,3	Vejle
4137	5 PE	Venus 1850	OP	18,2	0,9	0,2	Vejle
4142	5 PE	Venus 1850	SO	15,0		0,2	Langeland
4143	5 PE	Venus 1850	SOP	15,0	1,2	0,2	Hedensted
4145	5 PE	Venus 1850	SOP	15,0	1,5	0,2	Vejle
4146	5 PE	Venus 1850	SOP	15,0	0,9	15,3	Varde
4147	5 PE	Venus 1850	SOP	28,6	1,4	1,4	Nordfyns
4148	5 PE	Venus 1850	SOP	19,2	1,2	0,2	Vejle
4149	5 PE	Venus 1850	SOP	22,0	1,4	0,2	Assens
4150	5 PE	Venus 1850	SO	15,0		0,2	Middelfart

ID	PE	Type	Krav	COD	P	NH4	Kommune
4151	5 PE	Venus 1850	OP	19,8	1,0	1,0	Fredensborg
4152	5 PE	Venus 1850	SO	56,6		3,3	Vejle
4174	5 PE	Venus 1850	SOP	15,0	1,5	0,2	Haderslev
4176	5 PE	Venus 1850	SOP	20,1	1,4	0,2	Fredensborg
4178	5 PE	Venus 1850	SOP	23,1	0,6	4,9	Hedensted
4179	5 PE	Venus 1850	SOP	44,5	3,8	7,8	Aalborg
4180	5 PE	Venus 1850	SOP	29,5	1,1	5,0	Næstved
4181	5 PE	Venus 1850	OP	27,6	1,5		Horsens
4182	5 PE	Venus 1850	SO	15,0		0,2	Nordfyns
4186	5 PE	Venus 1850	SOP	69,8	0,6	0,5	Nordfyns
4188	5 PE	Venus 1850	OP	109,0	0,6		Vejle
4190	5 PE	Venus 1850	OP	15,0	1,2		Skanderborg
4233	40 PE	Mars 3000 4K	SOP	15,0	0,7	0,2	Næstved
4234	15 PE	Mars 3000 3K	SOP	33,9	1,5	0,4	Vordingborg
4235	40 PE	Mars 3000 4K	SOP	18,3	0,9	0,2	Næstved
4237	15 PE	Mars 3000 2K	SO	15,0		0,2	Hjørring
4258	15 PE	Mars 3000 2K	SO	56,3		0,2	Allerød
4260	20 PE	Mars 3000 2K	SOP	58,3	1,2	4,1	Kerteminde
4270	5 PE	Pluto	OP	48,0	0,4		Vejle
4273	5 PE	Pluto	O	63,3		0,8	Aalborg
4361	15 PE	Mars 3000 2K	SO	36,6		0,2	Middelfart
4399	5 PE	Pluto	O	71,7			Horsens
4416	5 PE	Pluto	OP	17,5	1,3		Skanderborg
4417	5 PE	Pluto	OP	23,6	1,1		Vordingborg
4420	5 PE	Pluto	O	79,1			Varde
4423	20 PE	Mars 3000 2K	SO	60,5		3,4	Sorø
4424	15 PE	Mars 3000 2K	SO	66,1	0,0	4,2	Hillerød
4427	5 PE	Venus 1850	OP	15,0	1,3		Århus
4429	5 PE	Venus 1850	SOP	15,0	0,2	0,2	Næstved
4430	5 PE	Venus 1850	SOP	15,0	1,5	4,0	Vejle
4431	5 PE	Venus 1850	SO	23,6		0,4	Jammerbugt
4432	5 PE	Venus 1850	SOP	36,8	1,0	4,2	Nordfyns
4433	5 PE	Venus 1850	SO	31,1		0,2	Guldborgsund
4434	5 PE	Venus 1850	SO	25,0		11,6	Holbæk
4435	5 PE	Venus 1850	SOP	36,8	1,0	5,0	Kolding
4436	5 PE	Venus 1850	SOP	15,0	1,1	0,2	Sorø
4437	5 PE	Venus 1850	SOP	17,4	0,2	0,2	Nordfyns
4438	5 PE	Venus 1850	SOP	53,9	0,6	4,1	Nordfyns
4442	5 PE	Venus 1850	SOP	20,0	0,7	0,4	Sorø
4443	5 PE	Venus 1850	SOP	71,0	0,5	2,3	Nordfyns
4444	5 PE	Venus 1850	SO	23,6		0,2	Kalundborg
4445	5 PE	Venus 1850	SOP	61,0	1,2	2,1	Nordfyns
4446	5 PE	Venus 1850	SOP	15,0	0,5	0,2	Nordfyns
4447	5 PE	Venus 1850	SO	24,3		0,2	Svendborg
4452	5 PE	Pluto	O	36,0			Horsens
4454	5 PE	Pluto	OP	16,7	0,6		Skanderborg
4455	5 PE	Pluto	OP	15,0	1,5		Hedensted
4456	5 PE	Pluto	OP	71,5	0,4		Næstved
4468	5 PE	Pluto	OP	69,1	1,5		Vordingborg

ID	PE	Type	Krav	COD	P	NH4	Kommune
4473	15 PE	Mars 3000 2K	SOP	47,6	1,0	2,6	Århus
4475	10 PE	Venus 2200	O	69,4		4,3	Fredensborg
4476	10 PE	Venus 2200	O	91,0			Næstved
4478	10 PE	Venus 2200	O	109,0			Guldborgsund
4482	5 PE	Pluto	O	44,7			Næstved
4483	5 PE	Pluto	O	34,8			Lolland
4485	5 PE	Pluto	O	24,1			Allerød
4489	5 PE	Pluto	OP	97,0	0,5		Hedensted
4492	5 PE	Venus 1850	SOP	15,0	0,7	0,2	Nordfyns
4493	5 PE	Venus 1850	SOP	30,4	0,6	5,0	Nordfyns
4494	5 PE	Venus 1850	SOP	15,0	0,8	0,2	Nordfyns
4495	5 PE	Venus 1850	SOP	15,0	1,2	0,4	Nordfyns
4496	5 PE	Venus 1850	SOP	24,8	0,8	0,4	Nordfyns
4497	5 PE	Venus 1850	SO	18,0		0,7	Nordfyns
4499	5 PE	Venus 1850	SO	40,4		0,9	Sorø
4501	5 PE	Venus 1850	SOP	15,0	1,2	4,1	Thisted
4502	5 PE	Venus 1850	SO	57,9		0,2	Lejre
4503	5 PE	Venus 1850	SO	15,0		0,2	Hedensted
4504	5 PE	Venus 1850	SOP	23,2	1,2	1,2	Horsens
4505	5 PE	Venus 1850	SOP	15,3	0,5	0,2	Haderslev
4506	5 PE	Venus 1850	SO	46,6		1,1	Næstved
4507	5 PE	Venus 1850	SOP	23,5	1,1	0,5	Jammerbugt
4508	5 PE	Venus 1850	SOP	15,0	1,0	0,2	Gribskov
4509	5 PE	Venus 1850	SO	34,0		4,2	Hedensted
4511	5 PE	Venus 1850	SO	23,6		2,4	Haderslev
4512	5 PE	Venus 1850	SO	30,8		0,5	Middelfart
4513	5 PE	Venus 1850	SO	20,2		0,3	Haderslev
4514	5 PE	Venus 1850	SO	26,8		0,2	Haderslev
4515	5 PE	Venus 1850	SOP	15,0	0,7	3,0	Hillerød
4518	5 PE	Venus 1850	OP	66,4	1,3		Frederikshavn
4519	5 PE	Venus 1850	SO	36,2		0,2	Gribskov
4520	5 PE	Venus 1850	SOP	71,0	1,0	3,5	Holbæk
4521	5 PE	Venus 1850	SOP	16,6	0,9	1,5	Fredensborg
4522	5 PE	Venus 1850	SO	27,0		0,2	Vordingborg
4523	5 PE	Venus 1850	SOP	33,9	0,8	2,8	Haderslev
4524	5 PE	Venus 1850	SO	15,0		0,3	Haderslev
4525	5 PE	Venus 1850	SO	26,8		1,2	Haderslev
4526	5 PE	Venus 1850	SOP	15,0	0,8	0,7	Vejle
4527	5 PE	Venus 1850	SOP	71,2	1,5	1,4	Slagelse
4528	5 PE	Venus 1850	SO	41,5		0,2	Slagelse
4529	5 PE	Venus 1850	SO	22,8		0,2	Syddjurs
4530	5 PE	Venus 1850	SOP	17,5	0,7	4,0	Horsens
4531	5 PE	Venus 1850	SOP	21,4	0,9	0,2	Odsherred
4532	5 PE	Venus 1850	SO	32,5		0,2	Slagelse
4533	5 PE	Venus 1850	O	21,1			Vordingborg
4534	5 PE	Venus 1850	SO	15,0		0,2	Varde
4535	5 PE	Venus 1850	O	42,4			Vordingborg
4536	5 PE	Venus 1850	SO	17,5		0,2	Slagelse
4537	5 PE	Venus 1850	SO	55,0		0,2	Hedensted

ID	PE	Type	Krav	COD	P	NH4	Kommune
4538	5 PE	Venus 1850	SOP	18,4	0,3	0,3	Esbjerg
4539	5 PE	Venus 1850	SOP	20,4	1,4	1,9	Lejre
4541	5 PE	Venus 1850	SOP	15,0	0,7	0,2	Lejre
4542	10 PE	Venus 2200	SO	58,4		5,0	Næstved
4543	10 PE	Venus 2200	SOP	110,0	1,4	0,0	Hillerød
4544	10 PE	Venus 2200	SO	57,8		0,2	Billund
4545	10 PE	Venus 2200	SO	62,7		0,8	Herning
4546	10 PE	Venus 2200	SOP	39,1	0,9	0,3	Vejle
4549	10 PE	Venus 2200	SOP	20,9	1,0	0,2	Brønderslev
4550	10 PE	Venus 2200	SO	40,5		32,7	Varde
4567	5 PE	Pluto	OP	56,4	1,4		Silkeborg
4575	5 PE	Pluto	OP	51,2	0,4		Næstved
4581	5 PE	Pluto	OP	15,0	0,3		Vordingborg
4584	5 PE	Pluto	O	70,5			Stevns
4591	5 PE	Pluto	O	15,0			Næstved
4613	5 PE	Venus 1850	SOP	15,0	0,5	0,2	Hedensted
4626	5 PE	Venus 1850	SO	21,0		0,2	Slagelse
4632	5 PE	Venus 1850	SO	19,2		1,6	Slagelse
4634	5 PE	Venus 1850	SO	17,7		3,1	Gribskov
4635	5 PE	Venus 1850	SO	15,0		0,5	Fåborg-Midtfyn
4638	5 PE	Venus 1850	SO	37,1		0,4	Norddjurs
4641	5 PE	Venus 1850	SO	15,0		1,2	Egedal
4642	5 PE	Venus 1850	SO	59,0		0,5	Haderslev
4643	5 PE	Venus 1850	SO	15,0		0,2	Fredensborg
4644	5 PE	Venus 1850	SO	67,0		5,0	Vordingborg
4645	5 PE	Venus 1850	SOP	15,0	0,7	2,6	Hedensted
4646	5 PE	Venus 1850	SO	30,5		0,2	Haderslev
4648	5 PE	Venus 1850	SO	0,0		0,0	Lemvig
4649	5 PE	Venus 1850	SO	54,0		1,4	Fredensborg
4651	5 PE	Venus 1850	SOP	15,0	0,9	0,7	Hedensted
4652	5 PE	Venus 1850	SOP	27,0	1,5	2,4	Hedensted
4653	5 PE	Venus 1850	SOP	46,2	0,5	0,4	Hedensted
4654	5 PE	Venus 1850	SO	23,3		0,2	Haderslev
4659	5 PE	Pluto	OP	86,0	1,4		Næstved
4662	5 PE	Pluto	OP	89,1	0,3		Vordingborg
4663	5 PE	Pluto	OP	40,0	1,6		Vordingborg
4664	5 PE	Pluto	O	75,6			Jammerbugt
4669	5 PE	Pluto	OP	15,0	0,5		Vordingborg
4670	5 PE	Pluto	OP	49,4	1,6		Vordingborg
4676	5 PE	Pluto	OP	95,1	1,3		Mariagerfjord
4678	5 PE	Pluto	OP	97,6	0,1		Vordingborg
4680	5 PE	Pluto	OP	49,3	1,0		Vordingborg
4682	5 PE	Pluto	OP	30,2	0,9		Lejre
4685	5 PE	Pluto	OP	113,0	1,3		Varde
4690	5 PE	Pluto	OP	19,5	0,4		Vordingborg
4691	5 PE	Pluto	OP	58,0	1,3	79,5	Gribskov
4692	5 PE	Pluto	OP	45,5	0,5		Vordingborg
4694	5 PE	Pluto	OP	28,8	0,9		Vordingborg
4699	5 PE	Pluto	O	15,0		5,0	Stevns

ID	PE	Type	Krav	COD	P	NH4	Kommune
4700	5 PE	Pluto	O	75,3			Stevns
4704	5 PE	Pluto	OP	69,0	0,2		Vordingborg
4708	5 PE	Pluto	OP	44,2	1,1		Furesø
4714	15 PE	Mars 3000 2K	SO	19,1		3,0	Vejle
4724	5 PE	Venus 1850 Ø60	SOP	15,0	1,5	2,5	Hedensted
4725	5 PE	Venus 1850 Ø60	SO	15,0		0,2	Vordingborg
4737	5 PE	Venus 1850	SO	33,8		0,2	Haderslev
4738	5 PE	Venus 1850	SOP	68,8	0,5	0,2	Vejle
4739	5 PE	Venus 1850	SO	32,0		1,0	Lejre
4740	5 PE	Venus 1850	SO	15,0		0,8	Jammerbugt
4741	5 PE	Venus 1850	SOP	42,7	1,3	0,2	Haderslev
4742	5 PE	Venus 1850	SOP	15,0	0,5	0,2	Fredensborg
4744	5 PE	Venus 1850	SO	25,3		0,2	Holstebro
4745	5 PE	Venus 1850	SOP	15,0	0,6	0,6	Fredensborg
4747	5 PE	Venus 1850	SO	18,1		0,2	Haderslev
4748	5 PE	Venus 1850	SO	47,7		4,8	Vejle
4749	5 PE	Venus 1850	SO	29,5		1,1	Haderslev
4750	5 PE	Venus 1850	SO	36,7		0,7	Slagelse
4751	5 PE	Venus 1850	SO	27,7		1,4	Kalundborg
4753	5 PE	Venus 1850	SO	71,0		1,3	Haderslev
4754	5 PE	Venus 1850	SO	50,3		1,9	Haderslev
4755	5 PE	Venus 1850	SO	68,4		3,5	Slagelse
4756	5 PE	Venus 1850	SOP	32,5	1,4	1,8	Sorø
4773	5 PE	Venus 1850 Ø60	SOP	15,0	1,3	0,4	Helsingør
4774	5 PE	Venus 1850 Ø60	SO	15,0		0,6	Fåborg-Midtfyn
4808	5 PE	Venus 1850	SOP	26,7	1,0	4,5	Sorø
4809	5 PE	Venus 1850	SO	15,0		0,2	Nordfyns
4810	5 PE	Venus 1850	OP	47,2	0,6		Horsens
4811	5 PE	Venus 1850	SOP	31,6	1,1	4,2	Vejle
4812	5 PE	Venus 1850	SOP	20,0	0,5	0,3	Sorø
4813	5 PE	Venus 1850	SOP	15,6	1,5	3,7	Horsens
4814	5 PE	Venus 1850	SO	44,1		0,3	Fåborg-Midtfyn
4815	5 PE	Venus 1850	SO	30,2		1,3	Nordfyns
4816	5 PE	Venus 1850	SO	15,0		0,2	Vejen
4817	5 PE	Venus 1850	SO	178,0		0,0	Holstebro
4818	5 PE	Venus 1850	SO	45,0		0,4	Middelfart
4819	5 PE	Venus 1850	SOP	27,4	1,2	0,2	Nordfyns
4821	5 PE	Venus 1850	SO	61,9		0,2	Sorø
4822	5 PE	Venus 1850	SO	33,0		0,2	Nordfyns
4823	5 PE	Venus 1850	SOP	15,0	1,0	2,6	Hedensted
4824	5 PE	Venus 1850	SOP	15,1	1,2	4,4	Horsens
4825	5 PE	Venus 1850	SO	22,9	0,8	2,1	Slagelse
4826	5 PE	Venus 1850	OP	17,7	0,8		Skanderborg
4827	5 PE	Venus 1850	OP	26,5	1,5		Mariagerfjord
4828	5 PE	Venus 1850	SO	37,6		0,2	Slagelse
4829	5 PE	Venus 1850	SO	20,8		0,2	Haderslev
4830	5 PE	Venus 1850	SOP	20,1	0,9	1,2	Hedensted
4831	5 PE	Venus 1850	SOP	52,8	1,5	0,2	Hedensted
4832	5 PE	Venus 1850	SOP	43,0	1,1	3,1	Ærø

ID	PE	Type	Krav	COD	P	NH4	Kommune
4834	5 PE	Venus 1850	SOP	15,0	1,4	1,5	Hedensted
4836	5 PE	Venus 1850	SOP	20,4	1,1	3,8	Egedal
4837	5 PE	Venus 1850	SOP	15,0	1,4	3,3	Haderslev
4838	5 PE	Venus 1850	SOP	19,6	1,2	0,2	Haderslev
4839	5 PE	Venus 1850	SO	43,3		30,2	Haderslev
4841	5 PE	Venus 1850	SOP	19,8	1,5	0,8	Haderslev
4843	5 PE	Pluto	O	21,5			Aalborg
4845	5 PE	Pluto	OP	15,0	1,2		Skanderborg
4846	5 PE	Pluto	OP	27,9	0,6		Vordingborg
4847	5 PE	Pluto	OP	35,4	0,5		Vordingborg
4848	5 PE	Pluto	OP	29,1	0,6		Vordingborg
4849	5 PE	Pluto	OP	35,4	0,6		Næstved
4851	5 PE	Pluto	OP	65,8	0,9		Vordingborg
4852	5 PE	Pluto	O	63,9			Vordingborg
4855	5 PE	Pluto	OP	18,5	0,6		Vordingborg
4867	5 PE	Pluto	O	60,3			Næstved
4872	5 PE	Venus 1850	SO	26,8		0,2	Stevns
4873	5 PE	Venus 1850	SO	15,0		0,2	Middelfart
4874	5 PE	Venus 1850	SOP	28,4	0,4	0,2	Vordingborg
4875	5 PE	Venus 1850	SO	47,8		5,0	Køge
4876	5 PE	Venus 1850	OP	0,0	0,0		Horsens
4877	5 PE	Venus 1850	SOP	17,6	1,0	0,2	Fredensborg
4878	5 PE	Venus 1850	SOP	15,0	0,9	1,5	Hedensted
4879	5 PE	Venus 1850	SO	26,4		0,2	Haderslev
4880	5 PE	Venus 1850	SO	34,3		0,2	Stevns
4881	5 PE	Venus 1850	SO	52,0		0,3	Stevns
4882	5 PE	Venus 1850	SO	36,3		0,9	Haderslev
4883	5 PE	Venus 1850	SO	24,7		0,2	Haderslev
4884	5 PE	Venus 1850	SOP	36,0	1,5	0,2	Fredensborg
4886	5 PE	Venus 1850	SO	27,5		0,2	Slagelse
4887	5 PE	Venus 1850	SOP	26,8	1,2	0,2	Fredensborg
4889	5 PE	Venus 1850	SO	39,9		0,2	Slagelse
4890	5 PE	Venus 1850	SO	71,5		2,5	Slagelse
4891	5 PE	Venus 1850	SOP	37,0	1,1	4,2	Fredensborg
4892	5 PE	Venus 1850	SO	18,3		0,2	Stevns
4894	5 PE	Venus 1850	SO	32,3		3,3	Frederikssund
4895	5 PE	Venus 1850	SO	71,0		4,2	Stevns
4896	5 PE	Venus 1850	SOP	15,0	1,5	0,2	Vejle
4897	5 PE	Venus 1850	SOP	27,3	0,6	3,6	Horsens
4898	5 PE	Venus 1850	SO	26,5		0,2	Vordingborg
4899	5 PE	Venus 1850	SO	15,0		0,2	Fåborg-Midtfyn
4900	5 PE	Venus 1850	SO	33,9		0,3	Stevns
4901	5 PE	Venus 1850	SO	15,0		0,2	Middelfart
4902	5 PE	Venus 1850	SO	15,0		0,2	Nordfyns
4903	5 PE	Venus 1850	SOP	39,4	1,3	0,2	Fredensborg
4904	5 PE	Venus 1850	SOP	15,0	0,1	0,3	Fredensborg
4905	5 PE	Venus 1850	SOP	58,0	1,4	4,2	Fredensborg
4906	5 PE	Venus 1850	SOP	33,8	0,9	5,0	Haderslev
4907	5 PE	Venus 1850	SOP	21,1	1,2	1,5	Jammerbugt



ID	PE	Type	Krav	COD	P	NH4	Kommune
4908	5 PE	Venus 1850	SO	39,6		0,2	Vordingborg
4909	5 PE	Venus 1850	SO	23,5		0,2	Fåborg-Midtfyn
4912	5 PE	Venus 1850	SO	52,7		0,2	Slagelse
4915	5 PE	Venus 1850	SO	39,5		1,9	Tårnby
4916	5 PE	Venus 1850	SOP	26,2	1,4	3,5	Nyborg
4917	5 PE	Venus 1850	SOP	26,6	1,2	3,4	Assens
4918	5 PE	Venus 1850	O	66,1			Stevns
4924	20 PE	Mars 3000 2K	SOP	31,7	1,0	0,9	Holbæk
4925	10 PE	Venus 2200	OP	17,9	0,9		Horsens
4928	10 PE	Venus 2200	OP	29,8	1,1		Hørsholm
4929	10 PE	Venus 2200	SOP	15,0	0,9	0,4	Syddjurs
4930	10 PE	Venus 2200	SOP	15,0	1,3	5,0	Lejre
4931	10 PE	Venus 2200	SO	71,3		4,3	Gribskov
4932	10 PE	Venus 2200	SO	18,4		0,5	Stevns
4933	10 PE	Venus 2200	SO	28,7		0,4	Haderslev
4934	10 PE	Venus 2200	SO	15,7		0,2	Billund
4935	20 PE	Mars 3000 2K	SOP	15,0	0,9	0,3	Roskilde
4940	5 PE	Venus 1850	SO	26,3		0,2	Haderslev
4941	5 PE	Venus 1850	SO	20,5		0,3	Haderslev
4942	5 PE	Venus 1850	SO	43,5		0,2	Lejre
4943	5 PE	Venus 1850	SO	17,0		0,2	Haderslev
4944	5 PE	Venus 1850	SO	16,4		0,6	Ringkøbing-Skjern
4945	5 PE	Venus 1850	SOP	24,5	0,7	0,6	Ærø
4946	5 PE	Venus 1850	SOP	15,0	0,4	0,5	Hedensted
4947	5 PE	Venus 1850	SO	18,2		0,4	Hedensted
4948	5 PE	Venus 1850	SOP	15,0	1,0	0,2	Sorø
4950	5 PE	Venus 1850	SO	17,1		0,3	Frederikssund
4951	5 PE	Venus 1850	SO	19,4		1,2	Gribskov
4952	5 PE	Venus 1850	SO	72,4		2,3	Slagelse
4953	5 PE	Venus 1850	SOP	18,7	1,1	4,0	Sorø
4954	5 PE	Venus 1850	SOP	15,0	0,2	0,2	Sorø
4955	5 PE	Venus 1850	SOP	42,3	1,4	4,9	Sorø
4956	5 PE	Venus 1850	SO	15,0		0,6	Lemvig
4957	5 PE	Venus 1850	SO	15,0		0,2	Esbjerg
4958	5 PE	Venus 1850	SO	27,5		0,9	Ringkøbing-Skjern
4959	5 PE	Venus 1850	SOP	69,1	1,1	1,7	Sorø
4960	5 PE	Venus 1850	SO	20,0		0,2	Stevns
4961	5 PE	Venus 1850	SOP	19,3	1,2	5,0	Mariagerfjord
4962	5 PE	Venus 1850	SOP	15,0	1,2	0,2	Mariagerfjord
4963	5 PE	Venus 1850	SO	15,0	1,5	2,6	Mariagerfjord
4964	5 PE	Venus 1850	SOP	23,9	0,8	0,4	Vejle
4965	5 PE	Venus 1850	SOP	23,3	1,5	0,9	Vejle
4966	5 PE	Venus 1850	SOP	33,0	0,8	2,1	Vejle
4967	5 PE	Venus 1850	SOP	36,0	0,6	3,5	Favrskov
4968	5 PE	Venus 1850	SOP	15,0	0,8	3,0	Vejle
4969	5 PE	Venus 1850	SO	15,0		3,8	Lemvig
4970	5 PE	Venus 1850	SO	26,3		0,2	Vejle
4971	5 PE	Venus 1850	SO	15,0		0,2	Haderslev
4972	5 PE	Venus 1850	SO	58,6		0,8	Stevns

ID	PE	Type	Krav	COD	P	NH4	Kommune
4974	5 PE	Venus 1850	SO	15,9		0,2	Struer
4975	5 PE	Venus 1850	SO	80,2		0,2	Fredensborg
4976	5 PE	Venus 1850	OP	45,8	1,5		Gribskov
4977	5 PE	Venus 1850	SO	36,8		4,1	Fåborg-Midtfyn
4979	5 PE	Venus 1850	SO	22,3		0,2	Fåborg-Midtfyn
4980	5 PE	Venus 1850	SO	38,2		5,0	Fåborg-Midtfyn
4981	5 PE	Venus 1850	OP	15,0	0,2		Næstved
4982	5 PE	Venus 1850	O	29,3			Hillerød
4983	5 PE	Venus 1850	SOP	16,3	1,2	0,2	Holstebro
4984	5 PE	Venus 1850	SO	46,3		0,3	Vejen
4985	5 PE	Pluto	OP	22,6	0,9	5,0	Vordingborg
4986	5 PE	Pluto	OP	121,0	0,9		Vordingborg
4988	5 PE	Pluto	OP	30,5	1,0		Vordingborg
4989	5 PE	Pluto	OP	22,9	0,9		Vordingborg
4991	5 PE	Pluto	OP	46,9	1,0		Gribskov
4994	5 PE	Pluto	OP	37,2	0,2		Næstved
4995	5 PE	Pluto	OP	82,4	1,4		Gribskov
4997	5 PE	Pluto	O	31,9			Fredensborg
4998	5 PE	Pluto	O	109,0			Favrskov
5000	5 PE	Pluto	OP	57,2	0,5		Vordingborg
5001	5 PE	Pluto	OP	15,0	0,1		Vordingborg
5003	5 PE	Pluto	OP	91,0	0,5		Vordingborg
5004	5 PE	Pluto	OP	23,5	0,8		Hedensted
5005	5 PE	Pluto	OP	33,8	0,3		Vordingborg
5007	5 PE	Pluto	OP	29,2	0,8		Vordingborg
5008	5 PE	Pluto	OP	15,0	0,1		Vordingborg
5009	5 PE	Pluto	OP	52,4	1,2		Silkeborg
5010	5 PE	Pluto	O	32,2			Favrskov
5011	5 PE	Pluto	O	29,2			Syddjurs
5012	5 PE	Pluto	OP	47,3	0,9		Faxe
5013	5 PE	Pluto	OP	34,8	1,0		Vordingborg
5014	5 PE	Pluto	O	39,0		0,8	Vordingborg
5015	10 PE	Venus 2200	SOP	46,9	0,8	4,5	Ringsted
5016	10 PE	Venus 2200	SOP	15,0	1,3	0,3	Fredensborg
5018	10 PE	Venus 2200	SOP	37,8	1,5	2,6	Hørsholm
5019	10 PE	Venus 2200	O	31,4		0,2	Stevns
5024	10 PE	Venus 2200	SO	59,3		2,9	Stevns
5026	10 PE	Venus 2200	OP	15,0	1,4	1,6	Lejre
5030	15 PE	Mars 3000 2K	O	30,0			Stevns
5031	15 PE	Mars 3000 2K	SO	36,4		0,3	Billund
5032	20 PE	Mars 3000 2K	SO	155,0		0,0	Haderslev
5033	15 PE	Mars 3000 2K	SOP	17,6	0,6	0,6	Horsens
5035	5 PE	Venus 1850	SO	27,9		0,2	Slagelse
5036	5 PE	Venus 1850	SOP	39,5	1,4	3,1	Vejle
5038	5 PE	Venus 1850	SO	27,8		0,2	Vejle
5042	5 PE	Venus 1850	SO	41,0		0,6	Slagelse
5043	5 PE	Venus 1850	SO	47,6		0,2	Stevns
5044	5 PE	Venus 1850	SO	15,0		1,7	Slagelse
5045	5 PE	Venus 1850	SOP	45,3	1,4	0,2	Svendborg

ID	PE	Type	Krav	COD	P	NH4	Kommune
5046	5 PE	Venus 1850	SO	34,6		2,1	Varde
5047	5 PE	Venus 1850	SOP	16,8	1,2	0,2	Vejle
5048	5 PE	Venus 1850	SOP	15,6	1,2	2,0	Hedensted
5049	5 PE	Venus 1850	SO	15,0		0,2	Vejle
5050	5 PE	Venus 1850	SOP	17,5	1,1	1,8	Silkeborg
5052	5 PE	Venus 1850	SO	28,8		0,3	Slagelse
5055	5 PE	Venus 1850	SO	29,5		0,3	Slagelse
5057	5 PE	Pluto	OP	49,3	4,0		Hedensted
5058	5 PE	Pluto	O	31,0			Fredensborg
5070	5 PE	Pluto	O	22,7			Varde
5073	5 PE	Pluto	O	57,4			Stevns
5082	5 PE	Pluto	O	15,3			Syddjurs
5086	5 PE	Pluto	OP	63,0	1,1	3,4	Lejre
5088	5 PE	Pluto	O	65,7			Stevns
5092	5 PE	Pluto	OP	38,3	1,1		Silkeborg
5111	5 PE	Pluto	O	35,9			Hjørring
5113	5 PE	Pluto	O	30,4			Silkeborg
5116	5 PE	Pluto	O	78,0			Syddjurs kommune
5118	5 PE	Pluto	OP	15,0	0,9		Favrskov
5120	5 PE	Pluto	OP	38,7	1,4		Favrskov
5121	5 PE	Pluto	OP	71,0	1,1		Vordingborg
5122	5 PE	Pluto	OP	21,8	0,8		Faxe
5124	5 PE	Pluto	O	28,6			Vordingborg
5125	5 PE	Pluto	OP	42,6	0,7		Vordingborg
5126	5 PE	Venus 1850	SO	41,9		0,2	Stevns
5128	5 PE	Venus 1850	SO	17,4		0,3	Stevns
5129	5 PE	Venus 1850	SOP	15,0	0,7	0,7	Syddjurs
5130	5 PE	Venus 1850	SO	51,0		0,3	Faxe
5131	5 PE	Venus 1850	SOP	17,5	1,3	0,8	Sorø
5132	5 PE	Venus 1850	OP	32,2	1,4		Vordingborg
5133	5 PE	Venus 1850	SO	16,0		0,2	Guldborgsund
5134	5 PE	Venus 1850	SOP	31,4	1,4	0,5	Gribskov
5135	5 PE	Venus 1850	SOP	35,2	0,8	0,4	Skive
5136	5 PE	Venus 1850	SOP	15,0	0,9	4,6	Esbjerg
5138	5 PE	Venus 1850	SO	148,0		0,0	Haderslev
5139	5 PE	Venus 1850	SOP	15,0	0,9	5,0	Haderslev
5140	5 PE	Venus 1850	SOP	28,5	1,1	1,1	Sorø
5141	5 PE	Venus 1850	SO	40,7		1,2	Fredensborg
5142	5 PE	Venus 1850	O	40,7			Fredensborg
5143	5 PE	Venus 1850	SO	66,5		4,9	Fredensborg
5144	5 PE	Venus 1850	SOP	21,1	1,0	1,6	Hillerød
5145	5 PE	Venus 1850	SO	65,0		0,5	Gribskov
5150	5 PE	Venus 1850	SOP	23,0	0,6	0,4	Vordingborg
5151	5 PE	Venus 1850	SO	27,2		0,2	Aalborg
5152	5 PE	Venus 1850	SO	124,0		0,0	Vejle
5156	5 PE	Venus 1850	SOP	16,0	0,6	0,2	Vordingborg
5157	5 PE	Venus 1850	SOP	83,0	1,5	15,7	Horsens
5158	5 PE	Venus 1850	SOP	17,3	0,8	1,6	Sønderborg
5159	5 PE	Venus 1850	SO	16,4		0,2	Kalundborg

ID	PE	Type	Krav	COD	P	NH4	Kommune
5160	5 PE	Venus 1850	SO	53,4		0,5	Stevns
5161	5 PE	Venus 1850	SO	18,6		5,0	Hedensted
5162	5 PE	Venus 1850	OP	33,7	0,9		Furesø
5163	5 PE	Venus 1850	SOP	15,0	0,8	0,2	Haderslev
5164	5 PE	Venus 1850	SO	36,7		0,8	Holstebro
5165	5 PE	Venus 1850	SOP	15,0	0,9	3,8	Mariagerfjord
5166	5 PE	Venus 1850	O	51,0			Hjørring
5170	5 PE	Venus 1850	SO	15,0		0,2	Sorø
5171	5 PE	Venus 1850	SOP	15,0	1,0	0,2	Vordingborg
5172	5 PE	Venus 1850	SOP	15,0	1,4	0,2	Odense
5173	5 PE	Venus 1850	SOP	17,6	0,8	4,7	Vejle
5174	5 PE	Venus 1850	SOP	26,8	0,3	1,1	Faxe
5175	5 PE	Venus 1850	SOP	15,0	0,9	0,2	Gribskov
5176	5 PE	Venus 1850	SOP	26,8	1,2	0,2	Faxe
5177	5 PE	Venus 1850	SO	34,1		0,2	Gribskov
5178	5 PE	Venus 1850	SOP	15,7	0,2	4,8	Slagelse
5179	5 PE	Venus 1850	SO	26,3		0,3	Stevns
5180	5 PE	Venus 1850	OP	29,4	1,2		Næstved
5181	5 PE	Venus 1850	SOP	22,1	0,7	0,2	Holbæk
5182	5 PE	Venus 1850	SOP	19,2	1,0	0,2	Holbæk
5183	5 PE	Venus 1850	SOP	25,4	1,5	4,5	Hedensted
5184	5 PE	Venus 1850	SOP	16,9	1,0	1,6	Sorø
5185	5 PE	Venus 1850	SOP	53,9	1,4	0,2	Faxe
5186	5 PE	Venus 1850	SO	39,8		1,5	Gribskov
5187	5 PE	Venus 1850	SO	15,0		0,2	Kalundborg
5188	5 PE	Venus 1850	SO	29,6		0,2	Stevns
5189	5 PE	Venus 1850	SOP	25,3	0,7	0,2	Kalundborg
5190	5 PE	Venus 1850	SOP	26,0	1,1	4,3	Haderslev
5191	5 PE	Venus 1850	SOP	19,5	1,0	1,7	Kolding
5193	5 PE	Venus 1850	SOP	27,4	1,1	0,5	Kalundborg
5194	5 PE	Venus 1850	OP	87,1	1,3		Fredensborg
5196	5 PE	Venus 1850	SOP	15,0	1,5	3,5	Hedensted
5197	5 PE	Venus 1850	SO	16,1		1,6	Køge
5198	5 PE	Venus 1850	SO	60,8		3,7	Haderslev
5199	5 PE	Venus 1850	SO	23,6		0,2	Slagelse
5200	5 PE	Venus 1850	SOP	27,7	0,4	5,0	Slagelse
5201	5 PE	Venus 1850	SO	15,0		0,8	Slagelse
5202	5 PE	Venus 1850	SO	38,6		1,4	Slagelse
5203	5 PE	Venus 1850	SO	54,6		0,2	Slagelse
5204	5 PE	Venus 1850	SO	47,2		0,2	Kalundborg
5205	5 PE	Venus 1850	SO	21,4		0,2	Thisted
5207	5 PE	Venus 1850	OP	15,0	0,4		Vordingborg
5208	5 PE	Venus 1850	OP	56,1	0,4		Vordingborg
5209	5 PE	Venus 1850	SO	71,0		4,1	Guldborgsund
5210	10 PE	Venus 2200	SO	15,0		0,2	Næstved
5213	10 PE	Venus 2200	SOP	22,5	0,9	0,7	Vordingborg
5214	10 PE	Venus 2200	SOP	37,5	0,8	3,7	Fredensborg
5216	10 PE	Venus 2200	SOP	59,9	3,1	31,7	Vordingborg
5217	10 PE	Venus 2200	SO	114,0		0,0	Haderslev

ID	PE	Type	Krav	COD	P	NH4	Kommune
5218	10 PE	Venus 2200	SOP	15,0	0,6	4,7	Vejle
5219	10 PE	Venus 2200	SOP	22,0	1,2	4,3	Favrskov
5223	15 PE	Mars 3000 2K	SOP	27,7	0,9	3,7	Nordfyns
5224	20 PE	Mars 3000 2K	SO	33,2		4,9	Gribskov
5226	5 PE	Venus 1850	SOP	15,0	0,4	5,0	Vordingborg
5227	5 PE	Venus 1850	SOP	35,0	0,9	1,0	Vejle
5228	5 PE	Venus 1850	SO	28,4		0,8	Stevns
5229	5 PE	Venus 1850	SO	50,8		2,7	Gribskov
5230	5 PE	Venus 1850	SOP	15,0	0,3	0,2	Ringsted
5231	5 PE	Venus 1850	SO	15,0		0,2	Stevns
5232	5 PE	Venus 1850	SOP	15,0	0,6	0,2	Sorø
5233	5 PE	Venus 1850	SO	69,0		0,3	Guldborgsund
5234	5 PE	Venus 1850	SO	26,1		0,7	Gribskov
5235	5 PE	Venus 1850	OP	25,0	1,0		Vordingborg
5236	5 PE	Venus 1850	SO	57,4		4,9	Køge
5237	5 PE	Venus 1850	SOP	30,0	0,3	3,9	Vejle
5238	5 PE	Venus 1850	SOP	33,4	1,2	1,7	Vejle
5239	5 PE	Venus 1850	SOP	25,5	1,2	0,3	Hedensted
5240	5 PE	Venus 1850	OP	25,4	0,8		Vordingborg
5241	5 PE	Venus 1850	SO	30,1		4,5	Vejen
5242	5 PE	Venus 1850	SOP	15,0	0,8	0,2	Ærø
5243	5 PE	Venus 1850	SOP	15,0	0,2	0,2	Næstved
5244	5 PE	Venus 1850	SO	35,6		4,3	Sorø
5245	5 PE	Venus 1850	SOP	24,1	0,8	3,8	Sorø
5246	5 PE	Venus 1850	SO	15,0		0,2	Svendborg
5247	5 PE	Venus 1850	SO	55,5		4,3	Århus
5248	5 PE	Pluto	OP	17,2	0,4		Næstved
5253	5 PE	Pluto	O	16,8			Favrskov
5254	5 PE	Pluto	OP	61,4	0,7		Faxe
5256	5 PE	Pluto	O	45,5			Varde
5258	5 PE	Pluto	O	27,4			Hedensted
5259	5 PE	Pluto	O	30,5			Faxe
5260	5 PE	Pluto	OP	20,0	0,6		Faxe
5261	5 PE	Pluto	OP	15,0	1,0		Silkeborg
5262	5 PE	Pluto	OP	26,8	0,8	3,2	Fredensborg
5263	5 PE	Pluto	OP	18,7	1,2		Silkeborg
5265	5 PE	Pluto	OP	75,6	0,2		Vordingborg
5268	5 PE	Pluto	OP	37,2	0,7		Hedensted
5270	5 PE	Pluto	O	39,9			Næstved
5272	5 PE	Pluto	O	28,1			Syddjurs
5274	5 PE	Pluto	O	22,6			Syddjurs
5275	5 PE	Pluto	OP	101,0	1,5		Vordingborg
5276	5 PE	Pluto	O	38,5			Fredensborg
5278	5 PE	Pluto	O	57,5			Stevns
5282	5 PE	Pluto	O	115,0			Varde
5283	5 PE	Pluto	OP	44,1	1,0		Århus
5284	5 PE	Pluto	OP	21,2	1,0		Skanderborg
5285	5 PE	Pluto	OP	18,3	1,2		Syddjurs
5286	5 PE	Venus 1850 Ø60	SO	26,1		4,8	Helsingør

ID	PE	Type	Krav	COD	P	NH4	Kommune
5288	5 PE	Venus 1850 Ø60	SOP	15,0	1,0	0,2	Gribskov
5289	5 PE	Venus 1850 Ø60	SOP	15,0	1,5	0,8	Guldborgsund
5291	5 PE	Pluto	O	49,0			Syddjurs
5292	5 PE	Pluto	O	109,0			Vordingborg
5293	5 PE	Pluto	OP	27,1	1,4	28,9	Skanderborg
5295	5 PE	Pluto	O	30,5			Varde
5297	5 PE	Pluto	O	30,3			Syddjurs
5298	5 PE	Pluto	O	19,2			Syddjurs
5300	5 PE	Pluto	O	81,6		1,0	Syddjurs
5301	5 PE	Pluto	O	15,0			Syddjurs
5302	5 PE	Venus 1850	SOP	64,0	0,7	3,2	Vordingborg
5304	5 PE	Venus 1850	SOP	15,0	1,2	0,2	Slagelse
5305	5 PE	Venus 1850	SOP	17,7	2,0	6,4	Faxe
5306	5 PE	Venus 1850	SOP	23,3	1,3	2,0	Hedensted
5307	5 PE	Venus 1850	O	42,7			Jammerbugt
5308	5 PE	Venus 1850	SO	39,8		0,2	Slagelse
5310	5 PE	Venus 1850	SO	21,9		0,2	Næstved
5311	5 PE	Venus 1850	SOP	15,0	1,5	1,4	Hedensted
5312	5 PE	Venus 1850	SOP	18,1	0,8	0,5	Haderslev
5314	5 PE	Venus 1850	SOP	15,0	1,0	0,2	Holbæk
5320	5 PE	Venus 1850	SO	15,0		0,2	Gribskov
5322	5 PE	Venus 1850	SOP	30,3	0,3	1,3	Vordingborg
5323	5 PE	Venus 1850	SOP	16,1	1,3	4,3	Haderslev
5324	10 PE	Venus 2200	SO	47,7		1,3	Gribskov
5325	10 PE	Venus 2200	SO	27,5		0,2	Stevns
5326	10 PE	Venus 2200	SOP	37,1	1,5	0,3	Lejre
5327	10 PE	Venus 2200	SO	20,9		1,7	Fredensborg
5328	10 PE	Venus 2200	SO	15,0		0,2	Stevns
5329	10 PE	Venus 2200	SOP	41,9	0,9	2,9	Helsingør
5331	10 PE	Venus 2200	SO	63,0		2,9	Bornholm
5334	5 PE	Venus 1850	OP	15,0	0,7		Favrskov
5338	5 PE	Venus 1850	SOP	49,8		1,4	Slagelse
5339	5 PE	Venus 1850	SOP	65,9	1,4	4,8	Horsens
5340	5 PE	Venus 1850	SOP	15,0	1,3	3,0	Favrskov
5350	5 PE	Venus 1850	SO	15,0		0,3	Ærø
5351	5 PE	Venus 1850	SO	29,8		0,2	Stevns
5353	5 PE	Venus 1850	SO	37,9		0,2	Næstved
5354	5 PE	Venus 1850	SOP	32,4	1,4	5,0	Sorø
5356	5 PE	Venus 1850	SO	69,0		0,3	Slagelse
5357	5 PE	Venus 1850	SO	24,7		1,3	Slagelse
5358	5 PE	Venus 1850	SOP	15,0	1,2	0,2	Slagelse
5359	5 PE	Venus 1850	SO	15,0		0,2	Slagelse
5360	5 PE	Venus 1850	SO	56,2		0,2	Næstved
5361	5 PE	Venus 1850	SOP	15,0	0,2	1,0	Vordingborg
5362	5 PE	Venus 1850	SO	38,2		0,2	Haderslev
5363	5 PE	Venus 1850	SO	70,8		0,2	Næstved
5365	5 PE	Venus 1850	SO	29,2		5,0	Aalborg
5366	5 PE	Venus 1850	SO	37,4		0,2	Gribskov
5367	5 PE	Venus 1850	SO	38,9		0,2	Næstved



ID	PE	Type	Krav	COD	P	NH4	Kommune
5368	5 PE	Venus 1850	SOP	51,4	0,4	2,9	Vordingborg
5369	5 PE	Venus 1850	SO	19,5		3,3	Aalborg
5370	5 PE	Venus 1850	SO	36,2		3,3	Haderslev
5372	5 PE	Venus 1850	SOP	60,4	1,5	4,3	Faxe
5373	5 PE	Venus 1850	SO	41,3	1,2	1,5	Køge
5374	5 PE	Venus 1850	SO	22,1		0,3	Gribskov
5375	5 PE	Venus 1850	SO	25,7		0,2	Slagelse
5378	5 PE	Venus 1850	SOP	17,8	0,9	2,1	Sorø
5379	5 PE	Venus 1850	SOP	15,0	1,2	0,2	Silkeborg
5381	5 PE	Venus 1850	SOP	34,9	1,2	0,2	Helsingør
5382	5 PE	Venus 1850	SOP	51,2	1,4	3,9	Ærø
5383	5 PE	Venus 1850	SOP	15,0	0,7	17,4	Helsingør
5384	5 PE	Venus 1850	SOP	19,2	0,8	3,7	Holbæk
5385	5 PE	Venus 1850	SO	15,0		3,5	Haderslev
5386	5 PE	Venus 1850	SOP	31,5	1,1	5,0	Næstved
5387	5 PE	Venus 1850	SOP	16,9	1,4	5,0	Haderslev
5390	5 PE	Venus 1850	SO	32,7		0,2	Frederikssund
5391	5 PE	Venus 1850	SOP	39,9	0,8	0,2	Faxe
5392	5 PE	Venus 1850	SO	15,0		0,2	Køge
5394	5 PE	Venus 1850	SO	44,5		2,5	Haderslev
5395	5 PE	Venus 1850	SOP	15,0	0,5	0,6	Faxe
5396	5 PE	Venus 1850	SOP	16,9	1,2	1,1	Haderslev
5398	5 PE	Venus 1850	SOP	15,0	0,5	2,6	Favrskov
5402	10 PE	Venus 2200	SO	18,3		2,6	Silkeborg
5404	10 PE	Venus 2200	SO	38,8		0,5	Gribskov
5414	5 PE	Venus 1850	SO	42,6		0,2	Fredensborg
5415	5 PE	Venus 1850	SOP	55,0	0,3	3,1	Vejle
5416	5 PE	Venus 1850	SOP	33,9	1,4	2,8	Helsingør
5417	5 PE	Venus 1850	SOP	15,0	1,1	0,2	Sønderborg
5418	5 PE	Venus 1850	SO	34,9		0,2	Gribskov
5420	5 PE	Venus 1850	SO	48,7		4,3	Tønder
5421	5 PE	Venus 1850	SO	40,4		3,2	Egedal
5424	5 PE	Venus 1850	SO	30,6		0,2	Varde
5425	5 PE	Venus 1850	SO	18,9		0,2	Køge
5426	5 PE	Venus 1850	SOP	15,0	0,7	2,3	Haderslev
5427	5 PE	Venus 1850	SOP	15,0	1,1	0,3	Holbæk
5428	5 PE	Venus 1850	SOP	18,4	0,6	0,2	Sorø
5431	5 PE	Venus 1850	SOP	18,0	1,1	2,4	Hedensted
5432	5 PE	Venus 1850	SO	35,1		0,2	Fredensborg
5433	5 PE	Venus 1850	SO	15,0		0,2	Esbjerg
5437	5 PE	Venus 1850	SOP	23,7	0,9	0,2	Assens
5438	5 PE	Venus 1850	SOP	15,0	0,6	0,2	Guldborgsund
5440	5 PE	Venus 1850	SOP	22,7	1,0	4,9	Gribskov
5445	5 PE	Venus 1850	O	15,0			Silkeborg
5446	5 PE	Venus 1850	SOP	15,0	0,2	0,6	Sorø
5447	5 PE	Venus 1850	SOP	34,3	1,1	3,5	Gribskov
5450	5 PE	Venus 1850	SOP	16,6	1,4	4,5	Hedensted
5451	5 PE	Venus 1850	SOP	27,2	1,3	0,2	Sorø
5452	5 PE	Venus 1850	SO	29,4		0,2	Egedal

ID	PE	Type	Krav	COD	P	NH4	Kommune
5454	5 PE	Venus 1850	SOP	18,1	0,7	0,6	Gribskov
5456	5 PE	Venus 1850	SO	37,2		4,9	Køge
5457	5 PE	Venus 1850	SOP	15,6	0,7	0,6	Fredensborg
5460	15 PE	Mars 3000 2K	SO	35,6		0,9	Fredensborg
5461	20 PE	Mars 3000 2K	SOP	15,0	1,3	3,1	Syddjurs
5462	15 PE	Mars 3000 2K	SO	48,5		4,7	Ballerup
5469	5 PE	Venus 1850	SOP	17,6	1,4	0,2	Sorø
5472	5 PE	Venus 1850	SO	35,1		0,2	Vordingborg
5473	5 PE	Venus 1850	SOP	32,9	1,0	0,2	Sorø
5474	5 PE	Venus 1850	SO	27,7		0,2	Slagelse
5475	5 PE	Venus 1850	SO	69,0		3,8	Slagelse
5477	5 PE	Venus 1850	SOP	18,8	0,2	0,4	Vordingborg
5480	5 PE	Venus 1850	SO	35,2		0,2	Næstved
5481	5 PE	Venus 1850	SO	15,0		0,2	Stevns
5482	5 PE	Venus 1850	SO	28,9		29,1	Billund
5483	5 PE	Venus 1850	SO	43,4		0,2	Slagelse
5484	5 PE	Venus 1850	SO	48,5		0,2	Næstved
5488	5 PE	Venus 1850	SO	61,0		0,2	Vordingborg
5490	5 PE	Venus 1850	SOP	15,6	0,9	0,2	Gribskov
5491	5 PE	Venus 1850	SO	15,0		0,2	Favrskov
5492	5 PE	Venus 1850	SO	44,8		5,0	Gribskov
5495	5 PE	Venus 1850	SOP	19,7	0,6	0,2	Sorø
5496	5 PE	Venus 1850	SOP	15,7	1,0	0,6	Sorø
5499	5 PE	Venus 1850	SO	24,0		0,2	Ringsted
5503	5 PE	Venus 1850	SO	55,6		5,0	Slagelse
5504	5 PE	Venus 1850	SOP	34,7	0,7	1,2	Gribskov
5507	5 PE	Venus 1850	SO	40,4		4,1	Gribskov
5511	5 PE	Venus 1850	SO	42,1		0,4	Varde
5512	5 PE	Venus 1850	SOP	54,3	1,0	2,6	Sorø
5513	5 PE	Venus 1850	SO	33,6		0,2	Gribskov
5514	5 PE	Venus 1850	SO	36,0		3,8	Vejen
5516	5 PE	Venus 1850	SOP	15,0	0,8	0,3	Helsingør
5518	5 PE	Venus 1850	SO	68,9		0,4	Slagelse
5519	5 PE	Venus 1850	SOP	24,4	0,2	0,3	Helsingør
5521	5 PE	Venus 1850	SOP	26,4	1,1	0,2	Helsingør
5522	5 PE	Venus 1850	SO	38,6		0,2	Næstved
5523	5 PE	Venus 1850	SO	44,9		1,6	Gribskov
5524	5 PE	Venus 1850	SOP	35,0	1,0	2,1	Gribskov
5525	5 PE	Venus 1850	SO	32,3		0,4	Kalundborg
5526	5 PE	Venus 1850	SOP	15,0	1,4	0,3	Sorø
5528	5 PE	Venus 1850	SO	15,0		0,6	Odsherred
5530	5 PE	Venus 1850	SOP	15,0	1,3	0,2	Holbæk
5531	5 PE	Venus 1850	SO	28,3		1,2	Syddjurs Kommune
5532	5 PE	Venus 1850	SO	35,9		0,2	Slagelse
5533	5 PE	Venus 1850	SOP	60,4	0,2	47,3	Lemvig
5534	5 PE	Venus 1850	SOP	32,8	0,8	3,7	Jammerbugt
5535	5 PE	Venus 1850	SOP	17,5	1,0	0,2	Odense
5536	5 PE	Venus 1850	SO	35,1		2,1	Haderslev
5537	5 PE	Venus 1850	SOP	26,7	0,6	0,6	Varde

ID	PE	Type	Krav	COD	P	NH4	Kommune
5539	5 PE	Venus 1850	SOP	23,0	1,0	0,2	Sorø
5540	5 PE	Venus 1850	SOP	46,2	0,2	0,5	Sorø
5541	5 PE	Venus 1850	SOP	22,7	0,9	2,0	Gribskov
5542	5 PE	Venus 1850	SO	15,0		0,2	Fåborg-Midtfyn
5543	5 PE	Venus 1850	SOP	33,4	0,5	4,9	Haderslev
5544	5 PE	Venus 1850	SOP	20,7	0,1	0,2	Sorø
5546	5 PE	Venus 1850	SOP	45,0	1,4	0,4	Kalundborg
5547	5 PE	Venus 1850	SOP	43,3	1,5	0,2	Vejen
5548	5 PE	Venus 1850	SOP	38,5	0,6	0,2	Næstved
5549	5 PE	Venus 1850	SO	15,0		0,2	Viborg
5550	5 PE	Venus 1850	SOP	15,0	0,7	3,3	Hedensted
5551	5 PE	Venus 1850	SOP	15,0	1,0	3,4	Haderslev
5554	5 PE	Venus 1850	SOP	69,0	1,2	3,3	Assens
5556	5 PE	Venus 1850	SOP	15,3	1,3	0,2	Gribskov
5557	5 PE	Venus 1850	SOP	34,5	1,2	2,8	Haderslev
5559	5 PE	Venus 1850	SO	30,1		4,6	Favrskov
5560	5 PE	Venus 1850	SOP	15,0	0,2	0,3	Middelfart
5561	5 PE	Venus 1850	SOP	28,1	1,1	0,2	Gribskov
5562	5 PE	Venus 1850	SOP	27,6	0,4	3,2	Sorø
5565	5 PE	Venus 1850	SO	71,0		0,4	Haderslev
5566	5 PE	Venus 1850	SOP	21,1	1,1	3,1	Gribskov
5567	5 PE	Venus 1850	SOP	16,2	0,9	0,2	Gribskov
5569	5 PE	Pluto	O	72,2			Varde
5570	5 PE	Pluto	O	16,1			Favrskov
5571	5 PE	Pluto	OP	83,8	7,6		Faxe
5572	5 PE	Pluto	O	35,8			Stevns
5573	5 PE	Pluto	O	68,5			Stevns
5574	5 PE	Pluto	O	86,9			Faxe
5575	5 PE	Pluto	O	40,3			Favrskov
5576	5 PE	Pluto	O	23,5			Favrskov
5577	5 PE	Pluto	O	18,6			Faxe
5578	5 PE	Pluto	O	26,1			Gribskov
5580	5 PE	Pluto	O	15,0			Vordingborg
5581	5 PE	Pluto	O	95,7			Stevns
5582	5 PE	Pluto	O	82,0			Stevns
5583	5 PE	Pluto	O	87,0			Stevns
5584	5 PE	Pluto	OP	16,1	0,4		Faxe
5587	5 PE	Pluto	O	42,2			Varde
5590	5 PE	Pluto	O	40,8			Varde
5591	5 PE	Pluto	O	56,5			Gribskov
5593	5 PE	Pluto	O	46,4			Syddjurs
5594	5 PE	Pluto	O	30,3			Esbjerg
5596	5 PE	Pluto	O	20,1			Faxe
5599	10 PE	Venus 2200	SOP	15,0	0,8	0,4	Ringsted
5600	10 PE	Venus 2200	SOP	37,5	1,4	4,5	Frederikshavn
5602	10 PE	Venus 2200	SO	34,3		0,5	Stevns
5603	10 PE	Venus 2200	SOP	59,9	1,4	3,1	Gribskov
5604	10 PE	Venus 2200	SO	25,7		0,2	Allerød
5610	15 PE	Mars 3000 2K	SOP	25,5	0,8	0,2	Gribskov

ID	PE	Type	Krav	COD	P	NH4	Kommune
5611	15 PE	Mars 3000 2K	SO	15,0		1,4	Fredensborg
5619	5 PE	Venus 1850	SO	48,6		0,4	Stevns
5620	5 PE	Venus 1850	SO	29,0		0,2	Stevns
5623	5 PE	Venus 1850	SO	27,3		0,2	Stevns
5624	5 PE	Venus 1850	SO	22,2		0,2	Stevns
5629	5 PE	Venus 1850	SOP	20,4	0,8	0,2	Gribskov
5630	5 PE	Venus 1850	SOP	15,0	1,0	0,2	Gribskov
5631	5 PE	Venus 1850	SOP	43,0	1,2	1,0	Assens
5634	5 PE	Venus 1850	SO	33,5		0,2	Stevns
5635	5 PE	Venus 1850	SOP	15,0	0,4	0,2	Gribskov
5637	5 PE	Venus 1850	SOP	33,4	0,5	0,2	Faxe
5639	5 PE	Venus 1850	SOP	28,8	1,5	1,1	Gribskov
5641	5 PE	Venus 1850	SO	36,8		0,2	Hjørring
5642	5 PE	Venus 1850	SOP	53,9	1,2	4,5	Kerteminde
5645	5 PE	Venus 1850	SO	35,9		0,4	Syddjurs
5646	5 PE	Venus 1850	SOP	15,0	1,1	0,2	Egedal
5653	5 PE	Venus 1850	SO	71,0		5,0	Guldborgsund
5656	5 PE	Venus 1850	SOP	51,6	0,3	0,2	Næstved
5657	5 PE	Venus 1850	SOP	20,9	0,8	0,3	Sorø
5659	5 PE	Venus 1850	SO	44,5		0,2	Frederikssund
5661	5 PE	Venus 1850	SO	15,0		0,2	Skive
5662	5 PE	Venus 1850	SO	23,0		0,9	Vejle
5663	5 PE	Venus 1850	SO	59,7		0,2	Haderslev
5664	5 PE	Venus 1850	SOP	15,0	1,1	0,2	Ringsted
5670	5 PE	Venus 1850 Ø60	SOP	17,6	0,6	0,2	Næstved
5676	10 PE	Venus 2200	SO	17,3		1,0	Allerød
5677	10 PE	Venus 2200	SO	15,0		0,2	Middelfart
5682	10 PE	Venus 2200	SO	43,6		0,2	Helsingør
5683	10 PE	Venus 2200	SOP	20,6	0,7	0,2	Århus
5684	10 PE	Venus 2200	SOP	15,0	0,8	0,4	Halsnæs
5688	10 PE	Venus 2200	SO	17,2		2,6	Stevns
5690	5 PE	Pluto	O	26,9			Syddjurs
5691	5 PE	Pluto	O	44,2			Varde
5692	5 PE	Pluto	O	37,7			Varde
5694	5 PE	Pluto	O	70,9			Varde
5700	5 PE	Venus 1850	SOP	41,3	1,5	4,3	Haderslev
5701	5 PE	Venus 1850	SO	61,1		3,8	Guldborgsund
5702	5 PE	Venus 1850	SO	71,0		0,8	Næstved
5703	5 PE	Venus 1850	SO	29,5		0,2	Stevns
5704	5 PE	Venus 1850	SO	34,8		0,2	Gribskov
5705	5 PE	Venus 1850	SOP	38,5	0,8	23,2	Haderslev
5706	5 PE	Venus 1850	SOP	16,4	1,5	5,0	Haderslev
5707	5 PE	Venus 1850	SOP	19,3	1,3	0,5	Favrskov
5711	5 PE	Venus 1850	SO	65,9		3,1	Gribskov
5712	5 PE	Venus 1850	SOP	18,8	0,2	1,2	Faxe
5713	5 PE	Venus 1850	SOP	46,6	1,4	0,2	Faxe
5714	5 PE	Venus 1850	SOP	15,0	0,7	0,2	Faxe
5715	5 PE	Venus 1850	SOP	16,8	0,9	0,2	Faxe
5716	5 PE	Venus 1850	SOP	17,3	0,9	0,2	Faxe

ID	PE	Type	Krav	COD	P	NH4	Kommune
5717	5 PE	Venus 1850	SOP	28,6	1,3	1,7	Faxe
5721	5 PE	Venus 1850	SOP	37,5	1,2	0,2	Ærø
5729	5 PE	Pluto	O	44,2			Varde
5731	5 PE	Pluto	O	34,8			Gribskov
5732	5 PE	Pluto	O	33,6			Faxe
5733	5 PE	Pluto	O	37,7			Halsnæs
5735	5 PE	Pluto	O	34,5			Stevns
5737	5 PE	Pluto	O	41,6			Varde
5763	5 PE	Venus 1850	SOP	15,0	0,8	0,2	Haderslev
5764	5 PE	Venus 1850	SO	22,4		0,3	Haderslev
5765	5 PE	Venus 1850	SO	71,0		4,5	Haderslev
5766	5 PE	Venus 1850	SOP	23,9	0,2	0,3	Næstved
5768	5 PE	Venus 1850	SO	38,7		0,2	Haderslev
5770	5 PE	Venus 1850	SO	27,3		4,1	Haderslev
5772	5 PE	Venus 1850	SOP	38,6	1,5	1,0	Vejen
5773	5 PE	Venus 1850	SO	23,2		2,4	Sønderborg
5775	5 PE	Venus 1850	SO	24,9		3,4	Lemvig
5776	5 PE	Venus 1850	SOP	16,1	0,8	5,0	Skanderborg
5777	5 PE	Venus 1850	SO	71,0		1,4	Kerteminde
5778	5 PE	Venus 1850	SOP	20,4	1,5	2,4	Haderslev
5779	5 PE	Venus 1850	SOP	15,0	0,9	0,3	Faxe
5781	5 PE	Venus 1850	SOP	15,0	0,8	2,4	Fåborg-Midtfyn
5782	5 PE	Venus 1850	SO	71,1		1,4	Slagelse
5784	5 PE	Venus 1850	SO	40,6		0,2	Næstved
5785	5 PE	Venus 1850	SOP	51,0	0,6	0,2	Helsingør
5786	5 PE	Venus 1850	O	71,0			Næstved
5787	5 PE	Venus 1850	SO	121,0		75,8	Næstved
5788	5 PE	Venus 1850	SOP	29,6	1,4	0,2	Sorø Kommune
5789	5 PE	Venus 1850	SOP	34,3	0,3	1,8	Faxe
5791	5 PE	Venus 1850	SOP	49,3	0,8	2,2	Vejle
5792	5 PE	Venus 1850	SO	15,0		0,3	Aabenraa
5794	5 PE	Venus 1850	SOP	15,0	0,8	3,4	Assens
5796	5 PE	Venus 1850	SO	87,0		76,0	Horsens
5800	5 PE	Venus 1850	SO	30,7		2,4	Stevns
5801	5 PE	Venus 1850	SOP	43,6	1,3	1,1	Sorø
5804	5 PE	Venus 1850	SOP	15,0	1,0	0,2	Gribskov
5820	5 PE	Venus 1850	SOP	15,0	0,2	0,3	Faxe
5823	5 PE	Venus 1850	SOP	41,7	1,3	0,6	Ringsted
5824	5 PE	Venus 1850	SO	41,2		1,2	Slagelse
5827	5 PE	Venus 1850	SO	45,5		0,2	Faxe
5829	5 PE	Venus 1850	SO	24,8		0,3	Vejle
5832	5 PE	Venus 1850	SO	44,8		0,5	Faxe
5833	5 PE	Venus 1850	SOP	32,5	0,4	0,2	Guldborgsund
5834	5 PE	Venus 1850	SO	15,0		0,3	Frederikssund
5835	5 PE	Venus 1850	SO	27,2	1,2	0,2	Næstved
5837	5 PE	Venus 1850	SOP	19,3	1,1	0,2	Hillerød
5838	5 PE	Venus 1850	SOP	25,6	0,5	0,2	Helsingør
5839	5 PE	Venus 1850	SOP	32,1	1,3	2,8	Billund
5840	5 PE	Venus 1850	SOP	15,0	0,9	0,5	Skanderborg

ID	PE	Type	Krav	COD	P	NH4	Kommune
5841	5 PE	Venus 1850	SOP	71,0	1,1	1,2	Middelfart
5843	5 PE	Venus 1850	SOP	25,7	0,3	0,7	Næstved
5844	5 PE	Venus 1850	SOP	18,8	1,2	0,2	Vejle
5845	5 PE	Venus 1850	SOP	15,0	0,5	0,6	Hedensted
5846	5 PE	Venus 1850	SOP	15,0	0,6	0,7	Horsens
5847	5 PE	Venus 1850	SO	32,0		0,2	Næstved
5848	5 PE	Venus 1850	SOP	15,0	1,4	0,2	Sorø
5849	5 PE	Venus 1850	SO	17,7		0,2	Favrskov
5850	5 PE	Venus 1850	SOP	15,0	0,8	0,5	Næstved
5881	15 PE	Mars 3000 2K	SOP	19,7	1,2	4,4	Ikast-Brande
5882	15 PE	Mars 3000 2K	SOP	72,4	1,3	0,2	Helsingør
6000	10 PE	Venus 2200	SO	48,6		0,7	Lolland
6001	10 PE	Venus 2200	SO	35,1		0,2	Guldborgsund
6002	10 PE	Venus 2200	SO	59,5		0,0	Fredensborg
6004	5 PE	Venus 1850	SO	28,7		0,3	Gribskov
6005	5 PE	Venus 1850	SO	46,4		0,3	Slagelse
6009	5 PE	Venus 1850	SOP	17,6	1,2	0,2	Sorø
6010	5 PE	Venus 1850	SOP	16,4	1,0	0,2	Fredensborg
6014	5 PE	Venus 1850	SOP	26,8	1,1	5,0	Næstved
6015	5 PE	Venus 1850	SO	69,0		4,3	Gribskov
6016	5 PE	Venus 1850	SOP	26,9	0,6	5,0	Faxe
6018	5 PE	Venus 1850	SO	37,1		1,2	Vejle
6022	5 PE	Venus 1850	SO	45,5		0,2	Stevns
6026	10 PE	Venus 2200	SOP	23,7	0,7	5,0	Odense
6027	10 PE	Venus 2200	SOP	15,0	1,2	2,7	Skanderborg
6028	10 PE	Venus 2200	SO	60,7		3,7	Svendborg
6032	15 PE	Mars 3000 - 2K	SOP	50,5	0,5	4,9	Fredensborg
6042	5 PE	Venus 1850	SO	44,4		0,2	Slagelse
6044	5 PE	Venus 1850	SO	23,3		0,4	Køge
6047	5 PE	Venus 1850	SO	43,4		4,9	Stevns
6050	5 PE	Venus 1850	SO	47,8		0,6	Fredensborg
6056	5 PE	Venus 1850	SO	51,3		1,8	Næstved
6057	5 PE	Venus 1850	SOP	15,0	0,8	1,9	Faxe
6062	5 PE	Venus 1850	SO	35,8		0,2	Slagelse
6064	5 PE	Venus 1850	SO	40,6		0,2	Slagelse
6068	5 PE	Venus 1850	SO	38,1		0,9	Varde
6069	5 PE	Venus 1850	SO	36,1		0,4	Stevns
6070	5 PE	Venus 1850	SOP	23,9	1,1	0,2	Roskilde
6073	5 PE	Venus 1850	SOP	49,7	1,0	1,4	Faxe
6077	5 PE	Venus 1850	SO	49,6		0,2	Slagelse
6082	5 PE	Venus 1850 Ø60	SO	25,0		0,9	Frederikssund
6084	5 PE	Venus 1850 Ø60	SO	69,4		3,4	Gribskov
6086	15 PE	Mars 3000 2K	SOP	38,8	1,2	0,8	Gribskov
6090	5 PE	Venus 1850	SO	29,5		5,0	Stevns
6095	5 PE	Venus 1850	SO	49,8		1,6	Vordingborg
6096	5 PE	Venus 1850	SO	71,2		0,8	Vordingborg
6098	5 PE	Venus 1850	SOP	21,7	1,4	3,5	Odder
6100	5 PE	Venus 1850	SOP	15,0	0,7	3,2	Vejen
6101	5 PE	Venus 1850	SO	64,4		4,5	Gribskov



ID	PE	Type	Krav	COD	P	NH4	Kommune
6104	5 PE	Venus 1850	SO	29,2		0,3	Skive
6105	5 PE	Venus 1850	SO	88,7		60,7	Stevns
6108	5 PE	Venus 1850	SO	38,1		3,5	Stevns
6112	5 PE	Venus 1850 ø60	SOP	39,3	1,4	0,6	Roskilde
6114	15 PE	Mars 3000 - 2K	SOP	24,0	0,9	0,3	Gribskov
6115	10 PE	Venus 2200	SOP	15,0	1,1	1,9	Holbæk
6116	10 PE	Venus 2200	SOP	21,9	0,9	0,2	Kerteminde
6117	10 PE	Venus 2200	SO	18,6		0,2	Køge
6119	5 PE	Pluto	O	22,6			Faxe
6121	10 PE	Venus 2200	SOP	33,7	0,6	0,7	Lejre
6124	10 PE	Venus 2200	SOP	15,0	0,9	0,2	Hørsholm
6125	20 PE	Mars 3000 - 2 K	SO	24,4		0,2	Stevns
6133	5 PE	Pluto	O	18,9			Varde
6134	5 PE	Pluto	OP	26,4	0,7		Horsens
6135	5 PE	Pluto	O	29,6			Stevns
6136	5 PE	Pluto	OP	15,0	0,8		Næstved
6137	5 PE	Pluto	O	15,0			Faxe
6139	5 PE	Pluto	OP	24,3	1,1		Faxe
6143	5 PE	Pluto	O	15,0			Varde
6145	5 PE	Venus 1850 ø60	SOP	23,8	0,1	0,2	Faxe
6147	5 PE	Venus 1850 ø60	SO	74,8		0,9	Slagelse
6148	5 PE	Venus 1850 ø60	SO	15,0		0,2	Aalborg
6151	5 PE	Venus 1850	SO	48,8		0,3	Kalundborg
6152	5 PE	Venus 1850	SO	35,0		2,1	Kalundborg
6153	5 PE	Venus 1850	SOP	15,0	0,4	0,2	Sorø
6154	5 PE	Venus 1850	SOP	19,6	0,8	0,2	Roskilde
6161	5 PE	Venus 1850	SOP	56,5	1,9	21,2	Faxe
6168	5 PE	Venus 1850	SO	23,7		0,2	Stevns
6171	10 PE	Venus 2200	SO	24,2		0,2	Faxe
6172	10 PE	Venus 2200	SO	61,3		0,2	Faxe
6174	10 PE	Venus 2200	SOP	15,0	0,7	4,0	Hørsholm
6179	5 PE	Venus 1850	SOP	19,8	0,2	0,2	Faxe
6180	5 PE	Venus 1850	SO	34,2		0,2	Faxe
6183	5 PE	Venus 1850	SO	46,3		0,2	Slagelse
6184	5 PE	Venus 1850	SO	15,0		3,0	Faxe
6185	5 PE	Venus 1850	SO	52,7		1,3	Stevns
6186	5 PE	Venus 1850	SOP	18,0	0,7	0,4	Vejle
6187	5 PE	Venus 1850	SOP	15,0	0,5	0,2	Nordfyns
6188	5 PE	Venus 1850	SOP	15,0	0,9	0,2	Sorø
6189	5 PE	Venus 1850	SOP	29,5	1,0	0,7	Vejle
6190	5 PE	Venus 1850	SO	15,0		0,2	Faxe
6192	5 PE	Venus 1850	SOP	61,4	1,4	2,4	Vejle
6194	5 PE	Venus 1850	SO	15,0		0,2	Faxe
6199	30 PE	Mars 3000 - 3 K	SO	21,7		0,3	Favrskov
6201	5 PE	Venus 1850	SOP	15,0	0,5	0,2	Faxe
6202	5 PE	Venus 1850	SOP	19,7	1,3	0,2	Egedal
6204	5 PE	Venus 1850	SO	15,0		0,2	Ålborg
6205	5 PE	Venus 1850	SOP	25,1	1,2	0,2	Skanderborg
6206	5 PE	Venus 1850	SOP	15,0	0,8	0,2	Faxe

ID	PE	Type	Krav	COD	P	NH4	Kommune
6208	5 PE	Venus 1850	SO	46,5		2,9	Varde
6210	5 PE	Venus 1850	SOP	37,7	1,0	4,0	Gribskov
6211	5 PE	Venus 1850	SO	28,7		3,1	Vejle
6213	5 PE	Venus 1850	SOP	15,4	0,9	0,2	Næstved
6214	5 PE	Venus 1850	SO	41,2		0,2	Frederikssund
6215	5 PE	Venus 1850	SO	56,7		4,9	Holstebro
6218	5 PE	Venus 1850	SOP	32,1	1,4	5,0	Vejle
6219	5 PE	Venus 1850	SOP	47,0	1,4	0,2	Faxe
6220	5 PE	Venus 1850	SO	31,7		0,2	Frederikssund
6221	10 PE	Venus 2200	SO	38,1		3,0	Fredensborg
6222	10 PE	Venus 2200	SOP	42,6	1,5	1,0	Kolding
6225	5 PE	Venus 1850 ø60	SO	47,1		1,0	Faxe
6226	5 PE	Venus 1850 ø60	SOP	46,5	1,3	0,9	Kalundborg
6228	5 PE	Venus 1850	SOP	31,7	1,0	1,5	Faxe
6231	5 PE	Venus 1850	SOP	42,6	0,7	0,2	Faxe
6235	5 PE	Venus 1850	SOP	51,4	0,5	0,3	Faxe
6236	5 PE	Venus 1850	SOP	28,6	0,7	0,2	Faxe
6237	5 PE	Venus 1850	SOP	24,4	0,3	1,7	Næstved
6238	5 PE	Venus 1850	SOP	15,1	1,2	0,2	Faxe
6239	5 PE	Venus 1850	SOP	17,9	1,0	0,2	Faxe
6242	5 PE	Venus 1850	SOP	26,6	0,8	0,2	Faxe
6243	5 PE	Venus 1850	SOP	26,8	0,4	0,2	Faxe
6244	5 PE	Venus 1850	SO	16,7		0,2	Faxe
6247	5 PE	Venus 1850	SOP	33,8	0,3	0,2	Faxe
6248	15 PE	Mars 3000 - 2K	SOP	15,0	1,0	0,2	Gribskov
6250	5 PE	Pluto	O	68,0			Favrskov
6252	5 PE	Pluto	O	16,5			Faxe
6253	5 PE	Pluto	OP	22,8	0,6		Faxe
6256	5 PE	Venus 1850	SOP	15,0	0,6	4,1	Faxe
6260	5 PE	Venus 1850	SO	28,9		0,2	Stevns
6261	5 PE	Venus 1850	SOP	29,6	0,2	0,3	Faxe
6265	5 PE	Venus 1850	SO	34,6		0,2	Stevns
6266	5 PE	Venus 1850	SO	26,9		0,9	Stevns
6269	5 PE	Venus 1850	SO	36,3		0,2	Stevns
6271	5 PE	Venus 1850	SOP	31,1	0,7	1,5	Vejle
6273	5 PE	Venus 1850	SOP	18,2	1,2	2,2	Holbæk
6276	5 PE	Pluto	OP	79,5	0,3		Faxe
6277	5 PE	Pluto	O	31,1			Stevns
6278	5 PE	Pluto	O	36,5			Faxe
6281	5 PE	Pluto	OP	28,9	1,1	14,4	Varde
6284	5 PE	Pluto	O	15,0			Favrskov
6286	10 PE	Venus 2200	SOP	15,0	0,9	0,3	Århus
6287	20 PE	Mars 3000 - 2 K	SO	34,6		0,2	Guldborgsund
6293	5 PE	Venus 1850	SOP	49,5	1,5	0,7	Gribskov
6294	5 PE	Venus 1850 PW15	SO	46,6		0,2	Stevns
6295	5 PE	Venus 1850 PW15	SOP	30,9	0,2	0,2	Faxe
6296	5 PE	Venus 1850 PW15	SOP	23,7	1,5	0,2	Faxe
6297	5 PE	Venus 1850 PW15	SO	27,3		0,2	Gribskov
6298	5 PE	Venus 1850 PW15	SO	30,4		0,2	Stevns

ID	PE	Type	Krav	COD	P	NH4	Kommune
6299	5 PE	Venus 1850	SO	23,7		2,2	Stevns
6300	5 PE	Venus 1850	SO	19,2		0,2	Aalborg
6301	5 PE	Venus 1850	SO	19,5		0,2	Ålborg
6302	5 PE	Venus 1850	SO	21,1		0,4	Faxe
6303	5 PE	Venus 1850	SO	57,4		0,2	Gribskov
6304	5 PE	Venus 1850	SOP	46,8	0,3	0,8	Næstved
6305	5 PE	Venus 1850	SO	22,0		0,2	Stevns
6306	5 PE	Venus 1850	SO	43,4		0,5	Middelfart
6308	5 PE	Venus 1850	SO	17,2		52,2	Ålborg
6313	5 PE	Pluto	OP	49,9	0,2		Faxe
6315	5 PE	Pluto	O	33,1			Faxe
6316	5 PE	Pluto	O	15,1			Favrskov
6317	5 PE	Pluto	OP	61,9	0,8		Faxe
6318	5 PE	Pluto	OP	15,0	0,7		Næstved
6319	5 PE	Pluto	O	19,5			Favrskov
6321	5 PE	Pluto	O	38,2			Fredensborg
6326	10 PE	Venus 2200	SOP	39,4	1,5	0,2	Guldborgsund
6330	5 PE	Pluto	OP	54,8	0,7	5,0	Roskilde
6331	5 PE	Pluto	O	43,3			Faxe
6332	5 PE	Pluto	O	36,5			Faxe
6334	5 PE	Pluto	O	15,0			Varde
6335	5 PE	Pluto	OP	56,9	0,2		Næstved
6336	5 PE	Pluto	O	30,3			Sønderborg
6339	5 PE	Pluto	OP	58,9	1,5		Horsens
6340	5 PE	Pluto	O	19,0			Faxe
6341	5 PE	Venus 1850	SO	19,0		0,2	Stevns
6344	5 PE	Venus 1850	SOP	47,2	1,0	5,0	Sorø
6345	5 PE	Venus 1850	SOP	17,2	0,6	0,2	Stevns
6348	5 PE	Venus 1850	SOP	17,6	0,8	0,2	Gribskov
6351	5 PE	Venus 1850	SOP	28,0	0,5	0,2	Helsingør
6352	5 PE	Venus 1850	SO	18,5		0,2	Stevns
6356	15 PE	Mars 3000 - 2 K	SO	67,3		1,4	Struer
6357	5 PE	Pluto	O	97,8			Faxe
6363	5 PE	Pluto	OP	82,4	0,5	0,2	Faxe
6366	5 PE	Pluto	O	60,0			Sorø
6368	5 PE	Venus 1850	SO	15,0		1,8	Sønderborg
6370	5 PE	Venus 1850	SOP	36,2	1,0	5,0	Holbæk
6372	5 PE	Venus 1850	SOP	49,7	0,4	0,2	Næstved
6373	5 PE	Venus 1850	SO	36,0		0,5	Stevns
6374	5 PE	Venus 1850	SOP	17,5	0,7	5,0	Haderslev
6375	5 PE	Venus 1850	SO	33,3		1,3	Haderslev
6376	5 PE	Venus 1850	SOP	20,4	0,9	0,2	Sønderborg
6377	5 PE	Venus 1850 ø60	SOP	32,8	0,9	2,3	Skanderborg
6380	5 PE	Pluto	O	37,6			Stevns
6381	5 PE	Pluto	O	111,0			Favrskov
6382	5 PE	Pluto	OP	29,3	0,1		Faxe
6384	5 PE	Pluto	OP	20,2	1,1		Horsens
6385	5 PE	Pluto	O	46,5			Stevns
6387	5 PE	Pluto	OP	26,0	0,6		Faxe

ID	PE	Type	Krav	COD	P	NH4	Kommune
6389	10 PE	Venus 2200	SOP	17,2	1,0	0,2	Lejre
6390	10 PE	Venus 2200	SO	30,4		2,3	Ballerup
6394	5 PE	Venus 1850	SOP	15,0	1,3	4,4	Lemvig
6395	5 PE	Venus 1850	SO	15,0		0,2	Assens
6398	5 PE	Venus 1850	SO	35,5		0,2	Guldborgsund
6399	5 PE	Venus 1850	SOP	31,7	1,4	0,2	Næstved
6400	5 PE	Venus 1850	SO	35,9		0,2	Jammerbugt
6402	5 PE	Venus 1850	SO	37,5		2,9	Guldborgsund
6403	5 PE	Venus 1850	SO	37,6		0,2	Lolland
6408	5 PE	Venus 1850	SO	69,0		2,7	Roskilde
6409	5 PE	Venus 1850	SO	29,0		0,3	Køge
6410	5 PE	Venus 1850	SO	15,1		0,4	Jammerbugt
6411	5 PE	Venus 1850	SO	15,0		0,2	Haderslev
6412	5 PE	Venus 1850	SO	30,7		0,3	Brønderslev
6413	5 PE	Venus 1850 ø60	SOP	15,0	1,4	0,8	Randers
6414	5 PE	Venus 1850 ø60	SO	17,7		0,2	Vejen
6417	10 PE	Venus 2200	SOP	28,3	1,0	1,4	Horsens
6418	5 PE	Venus 1850	SOP	19,9	1,5	3,2	Horsens
6419	5 PE	Venus 1850	SO	35,1		0,4	Vejle
6422	5 PE	Venus 1850	SO	20,5		1,3	Gribskov
6423	5 PE	Venus 1850	SOP	25,0	1,5	4,0	Haderslev
6426	5 PE	Venus 1850	SOP	43,5	0,5	0,2	Faxe
6427	5 PE	Venus 1850	SO	17,8		3,0	Holbæk
6428	5 PE	Venus 1850	SOP	15,0	0,1	4,5	Faxe
6429	5 PE	Venus 1850	SO	35,3		0,2	Odsherred
6431	5 PE	Venus 1850	SOP	24,2	0,3	0,2	Faxe
6432	5 PE	Venus 1850	SO	30,0		1,1	Odsherred
6433	5 PE	Venus 1850	SO	15,0		0,4	Tønder
6434	5 PE	Venus 1850	SOP	15,0	1,2	0,6	Assens
6435	5 PE	Venus 1850	SO	61,7		1,7	Sønderborg
6436	5 PE	Venus 1850	SO	33,3		1,4	Faxe
6437	5 PE	Venus 1850	SO	19,5		0,2	Haderslev
6439	10 PE	Venus 2200	SOP	15,0	1,3	0,2	Helsingør
6443	5 PE	Venus 1850	SO	51,0		0,6	Næstved
6446	5 PE	Venus 1850	SOP	19,8	0,7	4,2	Gribskov
6448	5 PE	Venus 1850	SO	42,0		0,2	Kalundborg
6450	5 PE	Venus 1850	SOP	15,0	0,5	0,5	Faxe
6452	5 PE	Venus 1850	SOP	34,2	1,0	1,9	Vejle
6454	5 PE	Venus 1850	SO	29,8		0,2	Vejen
6455	5 PE	Venus 1850	SO	40,6		0,2	Faxe
6457	5 PE	Venus 1850	SOP	28,6	1,0	2,7	Sorø
6460	5 PE	Venus 1850	SO	27,9		0,2	Favrskov
6462	5 PE	Pluto	O	42,6			Faxe
6471	5 PE	Venus 1850	SO	33,8	4,8	0,2	Vordingborg
6472	5 PE	Venus 1850	SO	35,0		0,9	Vordingborg
6474	5 PE	Venus 1850	SO	31,0		0,2	Svendborg
6478	5 PE	Venus 1850	SO	15,0		0,2	Køge
6480	5 PE	Venus 1850	SO	16,5		0,5	Tønder
6482	5 PE	Venus 1850	SOP	33,9	1,1	0,5	Faxe

ID	PE	Type	Krav	COD	P	NH4	Kommune
6485	5 PE	Venus 1850	SO	40,7		0,2	Frederikssund
6487	5 PE	Venus 1850	SO	35,0		0,4	Gribskov
6488	5 PE	Venus 1850	SOP	18,5	0,8	4,5	Aalborg
6496	10 PE	Venus 2200	SO	68,0		0,2	Fredensborg
6498	15 PE	Mars 3000 - 2K	SO	31,4		1,4	Hjørring
6499	10 PE	Venus 2200	SOP	15,0	1,3	0,2	Kolding
6502	5 PE	Venus 1850	SOP	61,1	1,2	2,4	Vejle
6505	5 PE	Venus 1850	SO	29,0		0,4	Stevns
6506	5 PE	Venus 1850	SOP	15,0	0,7	0,2	Varde
6508	10 PE	Venus 2200	SOP	20,6	1,1	1,6	Sønderborg
6509	10 PE	Venus 2200	SOP	55,7	1,5	3,1	Gribskov
6511	5 PE	Venus 1850	SO	68,2		3,8	Slagelse
6526	5 PE	Venus 1850	SO	18,4		0,2	Gribskov
6528	5 PE	Venus 1850	SOP	45,7	0,8	2,1	Favrskov
6529	5 PE	Venus 1850	SO	37,1		3,5	Ålborg
6531	5 PE	Venus 1850	SOP	29,8	1,1	0,2	Gribskov
6532	5 PE	Venus 1850	SOP	18,5	1,4	0,2	Lejre
6533	5 PE	Venus 1850	SO	33,9		4,8	Vordingborg
6534	5 PE	Venus 1850	SOP	55,4	0,8	4,5	Haderslev
6536	5 PE	Venus 1850	SOP	51,3	0,7	0,2	Sorø
6537	5 PE	Venus 1850	SOP	15,0	0,9	0,2	Faxe
6538	5 PE	Venus 1850	SOP	45,9	0,8	4,4	Faxe
6539	5 PE	Venus 1850	SOP	15,0	1,1	0,2	Ringsted
6540	5 PE	Venus 1850	SOP	39,1	1,0	0,2	Halsnæs
6541	5 PE	Pluto	O	121,0			Faxe
6542	5 PE	Pluto	O	111,0			Egedal
6543	5 PE	Pluto	O	50,2			Vesthimmerland
6544	5 PE	Pluto	O	26,8			Favrskov
6545	5 PE	Pluto	O	62,5			Næstved
6547	5 PE	Pluto	OP	40,3	1,3		Holbæk
6548	5 PE	Pluto	OP	48,0	3,5		Horsens
6551	5 PE	Venus 1850	SOP	22,9	0,4	0,2	Faxe
6552	5 PE	Venus 1850	SOP	24,1	0,8	4,6	Syddjurs
6553	5 PE	Venus 1850	SO	15,0		0,7	Aalborg
6554	5 PE	Venus 1850	SO	31,1		0,2	Gribskov
6555	5 PE	Venus 1850	SO	22,7		0,2	Favrskov
6556	5 PE	Venus 1850	SO	31,4		0,2	Haderslev
6557	5 PE	Venus 1850	SO	41,9		0,7	Frederikssund
6558	5 PE	Venus 1850	SO	39,0		2,1	Halsnæs
6559	5 PE	Venus 1850	SO	45,0		0,2	Mariagerfjord
6560	5 PE	Venus 1850	SO	22,0		1,1	Vejen
6562	5 PE	Venus 1850	SO	15,0		0,2	Vejen
6563	5 PE	Venus 1850	SO	15,0		0,2	Ålborg
6564	5 PE	Venus 1850	SO	25,0		0,2	Favrskov
6565	5 PE	Venus 1850	SO	44,7		0,2	Struer
6566	5 PE	Venus 1850	SO	38,7		2,8	Tønder
6567	5 PE	Venus 1850	SOP	71,4	0,2	0,8	Faxe
6568	5 PE	Venus 1850	SO	22,0		0,2	Favrskov
6570	5 PE	Venus 1850	SOP	37,8	1,2	0,2	Faxe

ID	PE	Type	Krav	COD	P	NH4	Kommune
6572	5 PE	Venus 1850	SO	17,9		0,2	Hjørring
6573	5 PE	Venus 1850	SO	63,3		0,2	Frederikssund
6574	5 PE	Venus 1850	SO	34,2		0,2	Frederikssund
6575	5 PE	Venus 1850	SOP	15,0	1,4	0,6	Kalundborg
6576	5 PE	Venus 1850	SO	60,8		5,0	Næstved
6577	5 PE	Venus 1850	SOP	28,6	1,2	0,2	Næstved
6579	5 PE	Venus 1850	SO	15,0		0,2	Holstebro
6582	5 PE	Pluto	O	54,4			Faxe
6583	5 PE	Pluto	O	29,3			Frederikssund
6584	5 PE	Pluto	O	60,7			Favrskov
6585	5 PE	Pluto	O	36,3			Frederikssund
6589	5 PE	Pluto	OP	15,0	1,3		Odder
6591	10 PE	Venus 2200	SO	25,4		0,2	Stevns
6592	10 PE	Venus 2200	SOP	23,9	0,7	0,6	Kalundborg
6593	10 PE	Venus 2200	SO	23,7		0,5	Stevns
6594	10 PE	Venus 2200	SOP	39,6	1,5	0,2	Faxe
6595	5 PE	Venus 1850 ø60	SOP	15,0	0,9	0,2	Holbæk
6596	5 PE	Venus 1850 ø60	SO	22,0		3,0	Vejen
6598	15 PE	Mars 3000 2K	SO	30,8		0,3	Gribskov
6601	5 PE	Venus 1850	SO	23,3		1,0	Faxe
6602	5 PE	Venus 1850	SOP	15,0	0,5	0,2	Faxe
6603	5 PE	Venus 1850	SOP	36,5	1,5	0,2	Gribskov
6604	5 PE	Venus 1850	SOP	33,3	1,3	0,2	Kalundborg
6607	5 PE	Venus 1850	SO	48,8		0,2	Faxe
6609	5 PE	Venus 1850	SOP	15,0	1,2	0,2	Skanderborg
6621	5 PE	Venus 1850	SO	21,9		0,4	Norddjurs
6622	5 PE	Venus 1850	SO	41,2		0,2	Faxe
6623	5 PE	Venus 1850	SOP	15,0	0,8	0,4	Favrskov
6624	5 PE	Venus 1850	SO	26,6		0,8	Hjørring
6625	5 PE	Venus 1850	SO	20,0		0,2	Hjørring
6630	5 PE	Venus 1850 ø60	SOP	36,8	1,2	3,2	Gribskov
6638	5 PE	Venus 1850	SO	71,0		0,8	Slagelse
6639	5 PE	Venus 1850	SOP	15,0	0,7	0,9	Favrskov
6641	5 PE	Venus 1850	SO	15,0		0,2	Aalborg
6642	5 PE	Venus 1850	SO	23,6		0,3	Stevns
6643	5 PE	Venus 1850	SOP	41,0	1,4	0,6	Ringsted
6644	5 PE	Venus 1850	SO	15,0		0,3	Rebild
6645	5 PE	Venus 1850	SOP	32,3	0,4	0,2	Sorø
6646	5 PE	Venus 1850	SO	46,8		0,3	Haderslev
6647	5 PE	Venus 1850	SOP	53,1	0,7	1,9	Vordingborg
6648	5 PE	Venus 1850	SOP	178,0	0,1	0,0	Faxe
6649	5 PE	Venus 1850	SOP	15,6	0,8	0,2	Vejle
6651	5 PE	Venus 1850	SOP	38,8	0,1	0,6	Lejre
6652	5 PE	Venus 1850	SOP	15,0	0,7	0,2	Sorø
6653	5 PE	Venus 1850	OP	38,9	0,5		Odsherred
6654	5 PE	Venus 1850	SOP	31,6	1,1	0,6	Vejle
6655	5 PE	Venus 1850	SO	42,9		0,2	Morsø
6656	5 PE	Venus 1850	SOP	27,8	0,6	1,8	Kalundborg
6657	5 PE	Venus 1850	SO	47,1		1,3	Gribskov



ID	PE	Type	Krav	COD	P	NH4	Kommune
6658	5 PE	Venus 1850	SOP	18,2	0,9	5,0	Ringsted
6659	5 PE	Venus 1850	SOP	47,9	0,6	2,0	Sorø
6660	5 PE	Venus 1850	SOP	34,2	0,5	4,5	Faxe
6661	5 PE	Venus 1850	SO	26,2		0,2	Odsherred
6662	5 PE	Venus 1850	O	15,0			Haderslev
6663	5 PE	Venus 1850	SO	36,9		0,2	Frederikssund
6665	5 PE	Venus 1850	SOP	17,8	1,0	0,2	Sorø
6666	5 PE	Venus 1850	SOP	30,5	1,2	0,2	Sorø
6667	5 PE	Venus 1850	SOP	21,1	0,9	5,0	Hjørring
6668	5 PE	Pluto	O	110,0			Vordingborg
6669	5 PE	Pluto	O	52,3			Faxe
6670	5 PE	Pluto	OP	20,8	1,1		Faxe
6671	5 PE	Pluto	O	61,4			Frederikssund
6672	5 PE	Pluto	O	49,1			Frederikssund
6673	5 PE	Pluto	OP	15,8	0,7		Skive
6674	5 PE	Pluto	O	17,4			Faxe
6677	5 PE	Pluto	O	21,0			Gribskov
6680	10 PE	Venus 2200	SO	68,3		4,3	Vejle
6681	10 PE	Venus 2200	SOP	19,8	1,1	1,1	Fredensborg
6690	5 PE	Pluto	O	59,8			Næstved
6692	5 PE	Pluto	OP	32,8	2,3		Faxe
6693	5 PE	Venus 1850	O	25,7			Guldborgsund
6695	5 PE	Venus 1850	SO	43,3		0,3	Næstved
6696	5 PE	Venus 1850	SOP	39,1	1,5	0,3	Holbæk
6697	5 PE	Venus 1850	SO	28,7		0,2	Struer
6698	5 PE	Venus 1850	SO	23,5		0,9	Haderslev
6700	5 PE	Venus 1850	SO	17,9		0,8	Sønderborg
6701	5 PE	Venus 1850	SOP	25,1	0,9	0,8	Odsherred
6702	5 PE	Venus 1850	SO	28,4		0,2	Odsherred
6704	5 PE	Venus 1850	SOP	27,6	1,1	0,2	Sorø
6707	5 PE	Venus 1850	SOP	31,6	0,8	5,0	Ringsted
6708	5 PE	Venus 1850	SO	46,6		0,2	Lejre
6709	5 PE	Venus 1850	SOP	15,0	0,1	1,0	Ringsted
6710	5 PE	Venus 1850	SOP	61,6	0,2	3,4	Vordingborg
6712	5 PE	Venus 1850	SOP	30,6	0,8	0,2	Næstved
6716	30 PE	Mars 3000 - 3K	SO	17,6		0,2	Fredensborg
6717	50 PE	Mars 4000	SO	18,6		3,2	Norddjurs
6718	5 PE	Pluto	O	55,6			Næstved
6719	5 PE	Pluto	O	78,3			Næstved
6720	5 PE	Pluto	O	41,6			Frederikssund
6725	5 PE	Pluto	O	89,5			Fredensborg
6730	20 PE	Venus 2800	SOP	26,5	0,5	0,8	Ballerup
6731	20 PE	Venus 2800	SOP	52,5	5,1	10,5	Horsens
6732	15 PE	Venus 2500	SOP	25,0	1,3	0,6	Roskilde
6733	20 PE	Venus 2800	SOP	15,0	1,0	3,5	Ringsted
6734	10 PE	Venus 2200	SO	44,6		0,8	Ringkøbing-Skjern
6735	10 PE	Venus 2200	SO	35,6		0,2	Vordingborg
6736	10 PE	Venus 2200	SOP	15,0	0,2	0,2	Næstved
6737	10 PE	Venus 2200	SOP	32,1	1,4	0,4	Ringsted

ID	PE	Type	Krav	COD	P	NH4	Kommune
6738	125 PE	Mars 5000 XL	SOP	15,0	0,4	4,3	Ringkøbing-Skjern
6740	5 PE	Venus 1850	SOP	31,4	0,6	0,3	Ringsted
6743	5 PE	Venus 1850	SO	24,6		0,2	Næstved
6744	5 PE	Venus 1850	SOP	15,0	1,1	0,8	Holbæk
6745	5 PE	Venus 1850	SO	24,6		0,2	Vejen
6748	5 PE	Venus 1850	SO	24,5		0,2	Faxe
6749	5 PE	Venus 1850	SOP	31,5	0,2	1,2	Sorø
6750	5 PE	Venus 1850	SO	17,9		0,2	Mariagerfjord
6751	5 PE	Venus 1850	SO	31,9		0,2	Gribskov
6755	5 PE	Venus 1850	SOP	15,0	0,9	0,4	Ringsted
6759	5 PE	Venus 1850	SO	26,6		1,8	Jammerbugt
6760	5 PE	Venus 1850	SOP	25,1	0,6	0,3	Ringsted
6761	5 PE	Venus 1850	SO	45,4		3,4	Haderslev
6762	5 PE	Venus 1850	SOP	30,7	0,9	3,7	Kalundborg
6765	5 PE	Venus 1850	SO	165,0		0,0	Vordingborg
6766	5 PE	Venus 1850	SOP	15,8	0,4	0,2	Faxe
6767	5 PE	Venus 1850	SO	25,3		0,2	Faxe
6769	5 PE	Venus 1850	SO	33,6		0,2	Stevns
6772	5 PE	Venus 1850	SOP	28,4	0,6	0,2	Faxe
6773	5 PE	Venus 1850	SOP	48,5	0,7	0,2	Faxe
6775	5 PE	Venus 1850	SOP	28,7	1,0	5,0	Vejle
6776	5 PE	Venus 1850	SO	38,0		0,2	Frederikssund
6777	5 PE	Venus 1850	SOP	22,8	0,7	0,2	Ringsted
6779	5 PE	Venus 1850	SO	44,8		0,3	Sorø
6780	5 PE	Venus 1850	SO	25,1		0,2	Faxe
6782	5 PE	Venus 1850	SO	21,1		0,3	Lejre
6783	5 PE	Venus 1850	SOP	25,6	0,7	0,4	Faxe
6784	5 PE	Venus 1850	SOP	23,7	0,8	0,2	Lolland
6785	5 PE	Venus 1850	SOP	37,0	1,1	1,2	Fredensborg
6787	5 PE	Venus 1850	SOP	15,0	1,5	0,2	Sorø
6788	5 PE	Venus 1850	SOP	15,5	1,2	0,5	Syddjurs
6793	5 PE	Venus 1850	SOP	15,0	1,0	0,2	Faxe
6794	5 PE	Venus 1850	SO	21,2		0,2	Faxe
6798	5 PE	Venus 1850	SO	32,2		0,2	Faxe
6800	5 PE	Pluto	O	64,8			Frederikssund
6801	5 PE	Pluto	O	52,7			Frederikssund
6804	5 PE	Pluto	O	60,6			Fredeikssund
6807	5 PE	Pluto	O	101,0			Vordingborg
6810	10 PE	Venus 2200	SO	42,3		0,6	Thisted
6817	5 PE	Venus 1850 ø60	SOP	20,3	1,1	0,2	Holbæk
6818	5 PE	Venus 1850 ø60	SOP	25,1	1,2	0,6	Syddjurs
6827	5 PE	Pluto	O	63,1			Varde
6828	5 PE	Pluto	O	37,5			Stevns
6829	5 PE	Pluto	O	89,4			Varde
6832	5 PE	Pluto	OP	64,2	1,1		Skive
6835	5 PE	Pluto	O	66,7			Faxe
6836	10 PE	Venus 2200	SOP	15,0	0,6	2,0	Faxe
6837	10 PE	Venus 2200	SO	15,0		1,4	Thisted
6850	5 PE	Venus 1850	SOP	53,7	1,1	4,5	Ringsted

ID	PE	Type	Krav	COD	P	NH4	Kommune
6851	5 PE	Venus 1850	SO	56,3		4,8	Slagelse
6853	5 PE	Venus 1850	SOP	15,0	1,1	0,4	Sorø
6855	5 PE	Venus 1850	SO	33,3		0,2	Varde
6856	5 PE	Venus 1850	SOP	21,0	1,4	5,0	Sorø
6857	5 PE	Venus 1850	SO	47,0		0,2	Næstved
6858	5 PE	Venus 1850	SO	19,1		2,1	Struer
6859	5 PE	Venus 1850	SO	18,7		0,2	Vejen
6861	5 PE	Venus 1850	SOP	38,7	0,5	1,0	Hedensted
6880	5 PE	Venus 1850	SOP	27,7	0,8	5,0	Ringsted
6881	5 PE	Venus 1850	SOP	15,0	0,7	0,2	Sorø
6882	5 PE	Venus 1850	SO	57,4		0,2	Frederikssund
6884	5 PE	Venus 1850	SOP	15,0	1,2	1,8	Haderslev
6887	5 PE	Venus 1850	SOP	40,4	0,3	0,2	Ringsted
6889	5 PE	Venus 1850	SO	38,2		0,2	Haderslev
6890	5 PE	Venus 1850	SOP	41,7	0,8	1,2	Sorø
6891	5 PE	Venus 1850	SOP	17,4	0,4	1,2	Ringsted
6893	5 PE	Venus 1850	SO	16,2	6,5	3,4	Sorø
6895	5 PE	Venus 1850	SO	22,1		0,3	Vejen
6900	5 PE	Venus 1850	SOP	35,6	0,6	0,2	Sorø
6904	15 PE	Venus 2500	SOP	70,6	1,4	3,5	Aarhus
6906	5 PE	Pluto	O	64,4			Skive
6908	5 PE	Pluto	O	48,4			Guldborgsund
6909	5 PE	Pluto	O	99,0			Faxe
6911	5 PE	Pluto	O	41,4			Favrskov
6913	5 PE	Pluto	O	67,0			Skive
6914	5 PE	Pluto	O	24,4			Jammerbugt
6916	10 PE	Venus 2200	SO	15,0		0,3	Randers
6917	10 PE	Venus 2200	SO	31,0		0,2	Frederikssund
6923	15 PE	Venus 2500	SO	25,5	0,0	0,2	Holbæk
6924	15 PE	Venus 2500	SOP	15,0	0,5	0,2	Kalundborg
6926	15 PE	Venus 2500	SOP	59,2	1,2	3,9	Fåborg-Midtfyn
6927	15 PE	Venus 2500	SO	41,8		0,4	Gribskov
6933	5 PE	Pluto	O	100,0			Skive
6943	5 PE	Venus 1850 Deep	SO	46,5		4,1	Frederikssund
6947	10 PE	Venus 2200	SO	21,8		0,2	Kerteminde
6948	10 PE	Venus 2200	SOP	20,1	0,5	1,1	Ringsted
6950	10 PE	Venus 2200	SOP	37,9	1,5	0,2	Hillerød
6951	10 PE	Venus 2200	SO	26,6		0,2	Gribskov
6953	5 PE	Venus 1850 ø60	SOP	18,3	1,0	3,4	Sorø
6954	5 PE	Venus 1850 ø60	SO	23,9		0,2	Stevns
6956	5 PE	Venus 1850 Deep	SOP	48,6	1,4	0,3	Ringsted
6958	5 PE	Pluto	OP	18,3	0,5		Ringsted
6959	5 PE	Pluto	O	46,0			Jammerbugt
6960	5 PE	Pluto	OP	63,8	1,4		Faxe
6962	5 PE	Pluto	O	15,0			Jammerbugt
6966	5 PE	Pluto	OP	45,3	0,5		Faxe
6968	30 PE	Mars 2000 - 3K	SOP	21,1	1,5	1,6	Fredensborg
6969	5 PE	Venus 1850 ø60	SO	27,8		0,8	Faxe
6970	5 PE	Venus 1850 ø60	SOP	19,9	1,1	0,3	Ringsted

ID	PE	Type	Krav	COD	P	NH4	Kommune
6971	5 PE	Venus 1850 ø60	SOP	17,9	0,6	0,2	Vordingborg
6972	5 PE	Venus 1850 ø60	SO	50,3		0,2	Middelfart
6984	5 PE	Venus 1850	SOP	21,1	0,6	0,2	Ringsted
6990	5 PE	Venus 1850	SOP	15,0	0,1	0,3	Ringsted
6992	5 PE	Venus 1850	SOP	36,9	0,2	3,9	Ringsted
6995	5 PE	Venus 1850 ø60	SO	71,1		0,2	Næstved
7007	5 PE	Pluto	OP	40,4	1,5		Bornholm
7012	20 PE	Venus 2800	SOP	43,6	1,3	4,3	Ringsted
7014	5 PE	Venus 1850 ø60	O	0,0			Faxe
7017	10 PE	Venus 2200	SOP	22,8	1,1	0,2	Lejre
7018	10 PE	Venus 2200	SO	25,4		0,2	Faxe
7020	10 PE	Venus 2200	SO	69,0		4,0	Næstved
7023	5 PE	Venus 1850	SOP	15,0	0,8	0,2	Odder
7026	5 PE	Venus 1850	SO	35,6		0,4	Stevns
7029	5 PE	Venus 1850	SOP	23,1	1,0	3,3	Ringsted
7030	5 PE	Venus 1850	SOP	34,2	0,9	0,3	Ringsted
7031	5 PE	Venus 1850	SOP	27,5	1,0	4,1	Silkeborg
7032	5 PE	Venus 1850	SO	21,8		0,3	Aabenraa
7034	5 PE	Venus 1850	SOP	15,2	1,3	0,3	Ringsted
7035	5 PE	Venus 1850	SO	44,5		2,1	Slagelse
7036	5 PE	Venus 1850	SO	35,1		0,2	Slagelse
7037	5 PE	Venus 1850	SO	17,6		1,7	Faxe
7038	5 PE	Venus 1850	SOP	15,5	0,3	1,9	Ringsted
7040	5 PE	Venus 1850	SO	36,0		0,3	Stevns
7041	10 PE	Venus 2200	SO	51,3		0,8	Varde
7044	10 PE	Venus 2200	OP m/SM	15,0	1,4	0,6	Helsingør
7050	5 PE	Pluto	O	19,5			Skive
7051	5 PE	Pluto	O	32,6			Faxe
7055	5 PE	Pluto	OP	20,7	0,9		Vordingborg
7056	5 PE	Pluto	O	67,1			Vordingborg
7057	5 PE	Pluto	O	121,0		0,0	Hillerød
7058	5 PE	Venus 1850	SO	15,0		0,2	Aalborg
7062	5 PE	Venus 1850	SO	21,1		0,2	Brønderslev
7064	5 PE	Venus 1850	SOP	20,6	0,6	1,1	Skanderborg
7065	5 PE	Venus 1850	SOP	15,0	0,7	0,2	Bornholm
7066	5 PE	Venus 1850	SO	18,2		0,2	Aabenraa
7067	5 PE	Venus 1850	SOP	28,4	0,8	0,4	Assens
7069	5 PE	Venus 1850	SOP	17,5	1,3	0,2	Kalundborg
7071	5 PE	Venus 1850	SO	52,4		1,9	Lejre
7075	5 PE	Venus 1850	SOP	46,7	0,9	0,5	Skanderborg
7077	5 PE	Venus 1850	SO	29,4		1,0	Haderslev
7078	10 PE	Venus 2200	SOP	25,2	1,0	0,2	Kalundborg
7080	10 PE	Venus 2200	SOP	19,7	1,1	5,0	Gribskov
7082	5 PE	Venus 1850	SOP	33,8	0,9	0,2	Roskilde
7083	5 PE	Venus 1850	SO	52,8		0,6	Slagelse
7084	5 PE	Venus 1850	SOP	15,0	0,5	0,2	Kalundborg
7085	5 PE	Venus 1850	SOP	28,8	0,1	5,0	Ringsted
7086	5 PE	Venus 1850	SO	28,6		0,2	Faxe
7087	5 PE	Venus 1850	SOP	29,0	1,4	4,7	Kalundborg

ID	PE	Type	Krav	COD	P	NH4	Kommune
7089	5 PE	Venus 1850	SO	19,6		0,3	Stevns
7090	5 PE	Venus 1850	SOP	22,9	1,2	0,2	Kalundborg
7091	5 PE	Venus 1850	SO	55,7		5,0	Gribskov
7093	5 PE	Venus 1850	SOP	31,2	0,1	4,5	Sorø
7094	5 PE	Venus 1850	SOP	15,0	0,3	0,4	Sorø
7097	5 PE	Venus 1850	SO	36,0		0,8	Norddjurs
7100	5 PE	Venus 1850	SOP	15,0	0,6	1,1	Ringsted
7101	5 PE	Venus 1850	SOP	15,4	1,5	0,2	Ringsted
7107	5 PE	Pluto	O	49,3			Faxe
7112	20 PE	Venus 2800	SOP	16,1	1,5	1,4	Horsens
7119	15 PE	Venus 2500	SO	72,3		5,0	Vordingborg
7123	5 PE	Venus 1850 Deep	SO	15,0		0,2	Faaborg-Midtfyn
7125	5 PE	Venus 1850 ø60	SO	32,2		1,6	Gribskov
7128	5 PE	Venus 1850	SOP	18,7	4,8	0,4	Ringsted
7129	5 PE	Venus 1850	O	19,8			Faxe
7137	5 PE	Venus 1850	OP	15,0	0,6		Faxe
7138	5 PE	Venus 1850	SOP	38,6	0,8	0,4	Ringsted
7140	5 PE	Venus 1850	SO	32,6		0,2	Frederikssund
7142	5 PE	Venus 1850	SO	15,0		0,2	Faxe
7143	5 PE	Venus 1850	SO	15,9		0,2	Holbæk
7144	5 PE	Venus 1850	O	26,7			Faxe
7145	5 PE	Venus 1850	SOP	20,6	1,3	1,1	Sorø
7146	5 PE	Venus 1850	OP	21,9	0,4	0,0	Faxe
7148	5 PE	Venus 1850	O	15,0		0,2	Faxe
7150	5 PE	Venus 1850	OP	15,0	0,2		Faxe
7151	5 PE	Venus 1850	SOP	46,0	0,3	5,0	Ringsted
7152	5 PE	Venus 1850	SOP	31,0	1,1	1,2	Ringsted
7153	5 PE	Venus 1850	SOP	25,7	0,7	0,2	Faxe
7154	5 PE	Venus 1850	SOP	22,4	0,7	1,0	Ringsted
7156	5 PE	Venus 1850	SOP	15,0	1,3	1,9	Skanderborg
7157	5 PE	Venus 1850	SOP	15,0	0,9	5,0	Kalundborg
7160	5 PE	Venus 1850	SOP	15,0	0,8	0,2	Ringsted
7161	5 PE	Venus 1850	OP	18,1	0,1		Faxe
7162	5 PE	Venus 1850	SO	31,2		0,2	Esbjerg
7163	5 PE	Venus 1850	SO	15,0		0,2	Aalborg
7164	5 PE	Venus 1850	SO	26,3		0,2	Slagelse
7165	5 PE	Venus 1850	SO	23,7		1,0	Haderslev
7166	5 PE	Venus 1850	O	36,5			Stevns
7167	10 PE	Venus 2200	SO	33,9		0,2	Faxe
7168	10 PE	Venus 2200	SOP	26,9	1,4	0,4	Vejle
7169	10 PE	Venus 2200	SOP	28,1	1,5	0,2	Gribskov
7174	5 PE	Pluto	OP	16,2	0,7		Ringsted
7179	5 PE	Pluto	O	69,8			Faxe
7180	5 PE	Pluto	O	89,1			Morsø
7183	5 PE	Venus 1850	SOP	65,0	0,7	4,3	Faxe
7185	5 PE	Venus 1850	SOP	18,9	1,3	1,0	Ringsted
7187	5 PE	Venus 1850	OP	15,0	1,5		Faxe
7191	5 PE	Venus 1850	SO	27,6		0,7	Faxe
7192	5 PE	Venus 1850	SO	15,0		0,2	Faxe

ID	PE	Type	Krav	COD	P	NH4	Kommune
7194	5 PE	Venus 1850	SOP	45,2	0,7	3,1	Egedal
7195	5 PE	Venus 1850	SOP	15,0	0,7	0,2	Ringsted
7196	5 PE	Venus 1850	SO	16,1		0,2	Kerteminde
7197	5 PE	Venus 1850	SO	15,0		0,3	Odense
7198	5 PE	Venus 1850	SOP	27,7	0,8	2,3	Næstved
7200	5 PE	Venus 1850	SOP	53,2	1,4	5,0	Ringsted
7201	5 PE	Venus 1850	O	43,5			Næstved
7202	5 PE	Venus 1850	SO	15,0		0,2	Aabenraa
7203	5 PE	Pluto	O	25,4			Horsens
7204	5 PE	Pluto	O	59,3			Næstved
7206	5 PE	Pluto	O	60,1			Faxe
7209	5 PE	Venus 1850 Deep	SO	35,6		0,7	Slagelse
7211	5 PE	Venus 1850 Deep	SO	39,5		3,8	Esbjerg
7219	5 PE	Venus 1850	SOP	49,8	0,6	2,7	Ringsted
7220	5 PE	Venus 1850	SOP	36,6	1,4	0,4	Ringsted
7222	5 PE	Venus 1850	SOP	15,5	0,4	2,0	Assens
7228	5 PE	Venus 1850	SO	71,6		5,0	Haderslev
7231	5 PE	Venus 1850	SOP	15,0	1,1	0,2	Gribskov
7232	5 PE	Venus 1850	SOP	15,0	0,2	0,2	Kalundborg
7233	5 PE	Venus 1850	SO	61,0		4,3	Næstved
7234	5 PE	Venus 1850	SOP	71,9	0,7	5,0	Kalundborg
7235	5 PE	Venus 1850	SO	20,8		0,2	Faxe
7245	5 PE	Pluto	O	15,0			Skive
7246	5 PE	Pluto	O	59,9			Faxe
7248	5 PE	Venus 1850	SO	71,7		0,2	Kalundborg
7250	5 PE	Venus 1850	SOP	15,0	0,5	0,2	Faxe
7251	5 PE	Venus 1850	SO	52,4		0,2	Faxe
7252	5 PE	Venus 1850	SO	26,1		3,4	Esbjerg
7253	5 PE	Venus 1850	SO	43,9		0,3	Haderslev
7256	5 PE	Venus 1850	SOP	15,0	0,3	0,2	Faxe
7261	5 PE	Venus 1850	SO	48,5		0,2	Faxe
7266	5 PE	Venus 1850	SO	71,4		0,0	Faxe
7267	5 PE	Venus 1850	SO	25,8		0,2	Næstved
7274	5 PE	Pluto	OP	41,8	0,6		Skanderborg
7290	5 PE	Venus 1850	SOP	15,0	0,8	0,2	Odsherred
7292	5 PE	Venus 1850	O	50,7		0,2	Faxe
7294	5 PE	Venus 1850	SOP	20,2	1,3	0,5	Ringsted
7296	5 PE	Pluto	O	52,7			Skive
7299	5 PE	Pluto	OP	15,9	1,8	0,0	Næstved
7310	5 PE	Pluto	O	93,7			Næstved
7322	5 PE	Pluto	O	15,0			Esbjerg
7323	5 PE	Pluto	O	40,1			Faxe
7326	10 PE	Venus 2200	SOP	33,9	0,2	1,1	Ringsted
7331	5 PE	Venus 1850	SOP	64,5	1,4	3,4	Kalundborg
7332	5 PE	Venus 1850	SOP	25,2	0,6	0,9	Kalundborg
7334	5 PE	Venus 1850	SOP	33,9	0,9	3,4	Skive
7335	5 PE	Venus 1850	SOP	61,5	0,1	3,1	Rudersdal
7336	5 PE	Venus 1850	SOP	24,2	0,9	2,1	Faxe
7337	5 PE	Venus 1850	SOP	15,0	0,8	3,4	Gribskov



ID	PE	Type	Krav	COD	P	NH4	Kommune
7338	5 PE	Venus 1850	SOP	49,7	1,0	0,2	Ringsted
7339	5 PE	Venus 1850	SO	15,0		1,1	Middelfart
7345	10 PE	Venus 2200	SOP	33,6	1,5	0,3	Helsingør
7349	5 PE	Pluto	O	32,7			Faxe
7352	5 PE	Pluto	O	32,7			Faxe
7353	5 PE	Pluto	O	49,0			Esbjerg
7355	5 PE	Pluto	O	82,2			Egedal
7357	5 PE	Pluto	O	27,4			Faxe
7358	5 PE	Pluto	OP	28,7	0,6		Faxe
7363	20 PE	Venus 2800	SOP	49,6	1,9	10,8	Guldborgsund
7365	10 PE	Venus 2200	SOP	71,0	1,5	0,3	Faxe
7367	5 PE	Venus 1850	SO	15,0		0,2	Jammerbugt
7369	5 PE	Venus 1850	SOP	15,0	0,8	0,2	Sorø
7371	5 PE	Venus 1850	SOP	69,4	1,3	4,3	Odsherred
7372	5 PE	Venus 1850	SO	16,5		0,8	Faxe
7373	5 PE	Venus 1850	SO	50,3		0,8	Slagelse
7374	5 PE	Venus 1850	SOP	15,0	0,8	0,2	Ringsted
7376	5 PE	Venus 1850	SOP	22,4	1,5	3,1	Ringsted
7377	5 PE	Venus 1850	SOP	21,6	0,6	0,2	Sorø
7378	5 PE	Venus 1850	SOP	51,9	1,4	3,9	Ringsted
7379	5 PE	Venus 1850	SOP	58,4	1,2	2,6	Gribskov
7382	5 PE	Venus 1850	SOP	15,0	1,5	0,2	Sorø
7386	5 PE	Venus 1850	SOP	44,4	0,8	4,3	Ringsted
7389	5 PE	Venus 1850	SOP	56,8	0,7	2,4	Sorø
7390	5 PE	Venus 1850	SOP	15,0	0,6	0,6	Fåborg-Midtfyn
7392	5 PE	Venus 1850	SOP	33,9	0,9	4,2	Vesthimmerland
7395	5 PE	Venus 1850	SOP	24,3	0,3	4,7	Helsingør
7398	5 PE	Venus 1850	SO	36,4		2,2	Haderslev
7400	5 PE	Venus 1850	SOP	46,9	1,1	5,0	Ringsted
7403	5 PE	Venus 1850	SO	45,7		0,3	Faxe
7408	5 PE	Venus 1850	SOP	23,0	1,3	0,2	Sorø
7410	5 PE	Venus 1850	SOP	19,4	0,5	0,2	Ringsted
7416	5 PE	Venus 1850	SOP	53,1	1,5	0,2	Ringsted
7417	5 PE	Venus 1850	SO	24,9		1,0	Slagelse
7418	5 PE	Venus 1850	SO	27,4		0,2	Gribskov
7421	5 PE	Venus 1850	SOP	27,2	0,2	5,0	Faxe
7422	5 PE	Venus 1850	OP	34,2	1,4		Næstved
7423	5 PE	Venus 1850	SOP	19,6	0,9	0,9	Gribskov
7426	5 PE	Venus 1850	SO	32,2		1,4	Slagelse
7428	5 PE	Venus 1850	SO	31,7		0,6	Fredensborg
7440	40 PE	Mars 3000 - 4 K	SO	15,0		0,2	Aalborg
7441	30 PE	Mars 3000	SO	21,3		0,2	Gribskov
7442	5 PE	Venus 1850	SOP	42,6	0,9	1,6	Sorø
7443	5 PE	Venus 1850	SO	15,0		0,2	Aalborg
7445	5 PE	Venus 1850	O	38,6			Næstved
7448	5 PE	Venus 1850	SO	15,0		1,5	Jammerbugt
7452	5 PE	Venus 1850	SO	34,7		1,3	Sønderborg
7453	5 PE	Venus 1850	SOP	70,1	0,5	4,8	Haderslev
7455	5 PE	Venus 1850	SO	20,6		0,2	Faxe

ID	PE	Type	Krav	COD	P	NH4	Kommune
7457	5 PE	Venus 1850	SO	58,6		0,2	Slagelse
7458	5 PE	Venus 1850	SOP	20,2	1,0	3,4	Kalundborg
7465	10 PE	Venus 2200	SO	38,6		0,2	Middelfart
7481	5 PE	Pluto Deep	O	53,5			Faxe
7487	10 PE	Venus 2200	SOP	17,6	1,1	0,2	Gribskov
7489	10 PE	Venus 2200	SOP	31,1	1,4	0,2	Holbæk
7496	5 PE	Pluto	OP	48,4	1,5		Faxe
7502	5 PE	Venus 1850 Deep	OP	35,6	1,7		Faxe
7504	5 PE	Venus 1850	SOP	15,0	1,2	3,6	Syddjurs
7510	5 PE	Venus 1850	SOP	57,3	1,5	5,0	Vejen
7515	5 PE	Venus 1850	SOP	40,4	1,5		Bornholm
7516	5 PE	Venus 1850	SOP	25,4	0,8	4,9	Ringsted
7519	5 PE	Venus 1850	SO	23,7		0,2	Esbjerg
7520	5 PE	Venus 1850	SOP	29,1	0,7	1,5	Sorø
7527	5 PE	Venus 1850	SO	19,7	1,0	0,2	Ringsted
7531	5 PE	Venus 1850	SOP	15,0	0,3	0,2	Kalundborg
7550	5 PE	Pluto	OP	23,8	1,1		Syddjurs
7551	5 PE	Pluto	O	119,0			Syddjurs
7552	5 PE	Pluto	O	30,3			Faxe
7553	5 PE	Pluto	O	52,1			Faxe
7557	5 PE	Venus 1850 ø60	SO	50,5		2,8	Vordingborg
7559	5 PE	Venus 1850 ø60	SOP	17,5	1,3	0,2	Ringsted
7560	5 PE	Venus 1850 ø60	SOP	39,4	0,1	2,5	Vordingborg
7563	10 PE	Venus 2200	SOP	29,2	1,4	1,3	Kalundborg
7574	5 PE	Venus 1850	SOP	33,9	1,5	0,2	Sorø
7579	5 PE	Venus 1850	SOP	23,0	1,3	0,2	Sorø
7584	5 PE	Venus 1850	SOP	15,0	1,0	2,0	Ringsted
7585	5 PE	Venus 1850	SO	36,6		0,2	Bornholm
7589	5 PE	Venus 1850	SOP	24,6	0,9	3,9	Ringsted
7592	5 PE	Venus 1850	SO	28,5		0,2	Aalborg
7593	5 PE	Venus 1850	SOP	17,9	1,1	0,8	Sorø
7594	5 PE	Venus 1850	SOP	28,7	0,1	4,9	Faxe
7595	5 PE	Venus 1850	SO	43,3		0,2	Faxe
7605	5 PE	Venus 1850	SOP	17,6	0,5	4,3	Ringsted
7609	5 PE	Venus 1850	SOP	15,0	0,9	0,2	Ringsted
7612	5 PE	Venus 1850	SO	28,1		0,2	Faxe
7621	5 PE	Venus 1850	SOP	33,4	0,8	0,2	Kalundborg
7623	5 PE	Venus 1850	SOP	15,0	1,0	0,2	Sorø
7624	5 PE	Venus 1850	O	33,7			Faxe
7630	5 PE	Venus 1850	SOP	68,0	1,6	0,2	Faxe
7635	5 PE	Pluto	OP	35,7	1,2		Faxe
7645	10 PE	Venus 2200	SO	62,8		0,2	Stevns
7656	5 PE	Venus 1850	SOP	24,9	1,5	2,8	Ringsted
7660	5 PE	Venus 1850	SOP	20,5	1,2	0,2	Ringsted
7667	5 PE	Venus 1850	SOP	71,0	1,4	5,0	Ringsted
7672	5 PE	Venus 1850	SO	34,5		1,1	Aalborg
7688	5 PE	Pluto	O	88,9			Jammerbugt
7689	5 PE	Pluto	OP	53,3	1,1		Ringsted
7698	30 PE	Mars 3000	SOP	15,0	3,1	0,2	Sorø

ID	PE	Type	Krav	COD	P	NH4	Kommune
7703	5 PE	Venus 1850	SOP	23,9	1,2	0,2	Ringsted
7704	5 PE	Venus 1850	SO	19,2		0,5	Århus
7708	5 PE	Venus 1850	SOP	38,0	1,4	0,8	Ringsted
7710	5 PE	Pluto	O	101,0			Silkeborg
7717	5 PE	Pluto	O	90,8			Faxe
7725	5 PE	Venus 1850	SOP	25,4	1,5	0,2	Faxe
7729	5 PE	Venus 1850	SOP	34,4	1,2	1,2	Ringsted
7736	5 PE	Venus 1850	SOP	15,0	1,2	0,2	Ringsted
7737	5 PE	Venus 1850	SOP	15,0	0,8	4,5	Gribskov
7741	5 PE	Venus 1850	SO	15,0		0,2	Faxe
7760	10 PE	Venus 2200	SOP	69,1	0,2	1,7	Helsingør
7763	10 PE	Venus 2200	SOP	67,9	4,7	0,0	Århus
7772	5 PE	Venus 1850	SOP	22,4	0,1	0,2	Næstved
7774	5 PE	Venus 1850	SO	24,4		0,2	Faxe
7775	5 PE	Venus 1850	SO	16,8		0,4	Aalborg
7776	5 PE	Venus 1850	SO	61,8		4,7	Gribskov
7780	5 PE	Venus 1850	SOP	21,5	1,8	0,8	Vordingborg
7785	5 PE	Venus 1850	SOP	27,2	1,0	0,2	Slagelse
7790	5 PE	Pluto	OP	15,0	1,4		Næstved
7801	5 PE	Venus 1850	SO	28,9		0,2	Favrskov
7803	5 PE	Venus 1850	SO	71,0		1,0	Aalborg
7807	5 PE	Venus 1850	SOP	43,8	1,3	0,8	Ringsted
7808	5 PE	Venus 1850	SO	18,2		1,4	Jammerbugt
7811	5 PE	Venus 1850	SO	44,3		0,2	Holbæk
7816	5 PE	Venus 1850	SO	24,0		0,2	Jammerbugt
7820	5 PE	Venus 1850	SOP	20,5	1,2	0,2	Assens
7821	5 PE	Venus 1850 Deep	SO	15,0		1,9	Hedensted
7827	10 PE	Venus 2200	SOP	61,0	3,7	27,4	Århus
7834	5 PE	Venus 1850	SO	19,4		1,7	Aalborg
7836	5 PE	Venus 1850	SO	15,0		0,9	Sønderborg
7838	5 PE	Venus 1850	OP	37,2	0,3		Næstved
7842	5 PE	Venus 1850	SOP	15,0	1,2	0,2	Sorø
7862	5 PE	Venus 1850	SO	38,6		5,0	Nordfyns
7875	5 PE	Venus 1850	SOP	29,9	1,2	0,2	Slagelse
7877	5 PE	Venus 1850	SOP	28,7	0,7	0,2	Ringsted
7879	5 PE	Venus 1850	SOP	18,1	1,0	0,3	Ringsted
7894	5 PE	Venus 1850	OP	25,3	1,0		Næstved
7896	10 PE	Venus 2200	SOP	28,3	0,7	0,2	Ringsted
7904	10 PE	Venus 2200	SO	15,0		4,5	Ballerup
7905	10 PE	Venus 2200	SO	45,8		1,1	Lejre
7943	5 PE	Pluto	O	81,8			Morsø
7950	10 PE	Venus 2200	SO	69,1		0,2	Jammerbugt
7957	5 PE	Venus 1850	SO	71,0		2,3	Brønderslev
7964	5 PE	Venus 1850	SOP	63,4	0,2	4,0	Slagelse
7972	5 PE	Venus 1850	SOP	35,8	0,3	0,2	Faxe
7974	5 PE	Venus 1850	SOP	30,7	0,8	0,2	Faxe
7977	5 PE	Venus Kombi	SOP	31,9	0,5	0,2	Sorø
7981	5 PE	Venus Kombi	SOP	25,4	2,3	0,2	Næstved
7982	5 PE	Venus Kombi	OP	15,0	0,3		Vordingborg

ID	PE	Type	Krav	COD	P	NH4	Kommune
7990	5 PE	Venus 1850	SOP	24,1	0,8	3,4	Sorø
7992	5 PE	Venus 1850	SOP	55,0	1,5	1,9	Haderslev
7995	5 PE	Venus Kombi	SOP	34,0	0,7	1,2	Kalundborg
7997	5 PE	Venus Kombi	SO	69,7		4,1	Kalundborg
8053	5 PE	Venus 1850	SOP	15,0	1,4	1,2	Assens
8201	5 PE	Venus 1850	SO	28,3		0,2	Næstved
25000	5 PE	Klaro 5 PE	SO	27,0	1,4	1,6	Vejen
25004	5 PE	Klaro 5 PE	SO	28,6		0,2	Ålborg
25006	5 PE	Klaro 5 PE	SO	31,9		0,3	Faxe
25007	5 PE	Klaro One	SO	15,0		0,2	Frederikssund
25008	5 PE	Klaro One	SO	15,0		0,2	Mariagerfjord
25010	5 PE	Klaro One	SO	15,4		0,2	Aalborg
25011	5 PE	Klaro One	SO	15,0		4,2	Aalborg
25012	5 PE	Klaro One	SO	15,0		0,3	Aalborg
25013	5 PE	Klaro One	SO	49,0		0,2	Aalborg
25014	5 PE	Klaro One	SO	15,0		0,4	Aalborg
25015	5 PE	Klaro One	SO	172,0		0,2	Aalborg
25016	5 PE	Klaro One	SO	134,0		73,0	Aalborg
25017	5 PE	Klaro One	SO	63,1		0,5	Aalborg
25018	5 PE	Klaro One	SO	53,1		1,2	Aalborg
25019	5 PE	Klaro One	SO	38,8		0,2	Aalborg
25020	5 PE	Klaro One	SO	30,2		0,2	Aalborg
25021	5 PE	Klaro One	SO	27,0		0,4	Aalborg
25022	5 PE	Klaro One	SO	48,6		0,2	Aalborg
25023	5 PE	Klaro One	SO	15,0		0,2	Aalborg
25024	5 PE	Klaro One	SO	33,0		3,3	Aalborg
25025	5 PE	Klaro Glasfiber	SO	32,9		0,3	Aalborg
25026	5 PE	Klaro Glasfiber	SO	17,3		0,2	Aalborg
25027	5 PE	Klaro	SO	16,1		3,9	Faxe
25028	5 PE	Klaro	SOP	15,0	1,4	3,1	Sorø
25029	5 PE	Klaro Easy	SO	40,7		0,2	Guldborgsund
25030	5 PE	Klaro One	SO	176,0		0,0	Frederikssund
25033	5 PE	Klaro One	SOP	40,8	1,4	0,3	Ringsted
25034	5 PE	Klaro One	SO	15,0		0,2	Varde
25035	5 PE	Klaro One	SO	107,0		0,0	Kalundborg
25036	10 PE	Klärmax	SO	30,5		0,2	Gribskov
25037	5 PE	Klaro	SOP	17,4	0,7	3,5	Haderslev
25038	5 PE	Klaro One	SO	20,6		0,2	Aalborg
25040	15 PE	Klaro Beton	SO	17,5		0,2	Gribskov
25041	5 PE	Klaro	SOP	15,0	1,5	1,5	Horsens
25042	5 PE	Klärmax Beton	SO	41,8		3,8	Struer
25043	5 PE	Klaro One	SO	23,4		12,8	Hedensted
25044	5 PE	BioKube Beton Venus	SOP	17,0	0,9	0,2	Guldborgsund
25045	5 PE	Klaro One	SOP	41,7	1,5	0,2	Helsingør
25046	5 PE	Klärmax	SO	125,0		0,0	Slagelse
25047	5 PE	BioKube Beton Venus	SOP	38,9	10,9	0,4	Faxe
25048	5 PE	BioKube Beton Venus	SOP	15,0	0,6	0,6	Ringsted
25049	5 PE	Klaro One	SOP	69,3	1,5	4,5	Gribskov
25051	5 PE	BioKube Venus Beton	SOP	15,0	1,1	0,2	Ringsted

ID	PE	Type	Krav	COD	P	NH4	Kommune
25052	10 PE	Venus Beton	SO	62,4		1,8	Faxe
25056	5 PE	BioKube Venus Beton	SOP	21,8	1,2	0,2	Ringsted
25057	5 PE	Venus Beton	SOP	24,4	1,4	0,2	Ringsted
25058	5 PE	BioKube Venus Beton	SO	47,2		0,2	Frederikssund
25059	5 PE	Venus Beton	SOP	65,6	1,4	0,6	Ringsted
25060	5 PE	Venus Beton	O	35,1			Faxe
25063	5 PE	Venus Beton	SOP	15,0	6,3	9,2	Ringsted
25066	5 PE	Venus Beton	SOP	21,9	1,4	0,2	Ringsted
25067	5 PE	Venus Beton	SOP	15,0	1,3	0,2	Ringsted
25068	5 PE	Venus Beton	SOP	15,0	1,5	0,5	Horsens
25070	5 PE	Venus Beton Deep	SOP	58,9	5,5	0,2	Vordingborg
25071	5 PE	Venus Beton	SO	45,6		0,9	Næstved
25072	5 PE	Venus Beton	SOP	16,2	1,4	0,2	Kalundborg
25073	5 PE	Venus Beton	SO	16,9		0,8	Aalborg
25074	5 PE	Venus Beton	SOP	71,0	1,5	5,0	Helsingør
25077	5 PE	Venus Beton	SOP	15,2	1,3	0,2	Ringsted
25078	5 PE	Venus Beton	O	42,5			Faxe
25081	5 PE	Venus Beton	SO	15,0		4,5	Faxe
25083	10 PE	Venus Beton	SO	47,6		3,5	Aalborg
25090	5 PE	Venus Beton	OP	19,4	0,1		Faxe
25094	5 PE	Venus Beton	SOP	54,1	0,7	0,2	Kalundborg
25096	5 PE	Venus Beton	SOP	22,8	1,6	2,7	Skanderborg
25101	5 PE	Venus Beton	SOP	16,8	1,4	0,2	Kalundborg
40006	5 PE	Pluto	O	56,9			Faxe
40010	5 PE	Pluto	O	72,6		3,8	Middelfart
40017	5 PE	Pluto	O	29,5			Faxe
40021	5 PE	Pluto	O	51,4		0,4	Næstved
60006	5 PE	Venus Kombi	SOP	26,1	3,0	1,1	Sorø
70001	5 PE	Venus 1850	OP m/GSM	15,0	0,7	2,4	Helsingør
1500001	15 PE	Mars 1000	SOP	15,0	0,9	1,2	Egedal
1500002	15 PE	Mars 1000	SO	47,9		0,2	Lemvig
1500005	15 PE	Mars 1000	SO	25,6		0,5	Nyborg
1500006	15 PE	Mars 1000	SOP	40,9	1,5	0,2	Holbæk
1500008	15 PE	Mars 1000	O	28,3			Århus
1500009	15 PE	Mars 1000	SOP	25,4	0,6	0,3	Odsherred
1500011	15 PE	Mars 1000	OP	16,1	1,2		Skanderborg
1500012	15 PE	Mars 1000	SOP	38,1	1,4	4,2	Åbenrå
1500013	15 PE	Mars 1000	SOP	68,0	1,5	4,5	Vejle
1500014	15 PE	Mars 1000	SO	177,0		26,4	Viborg
1500016	15 PE	Mars 1000	SO	15,0		0,2	Odense
1500024	30 PE	Mars 1000	SO	17,3		0,2	Nyborg
1500038	15 PE	Mars 1000	SOP	15,0	1,2	0,2	Lejre
1500039	15 PE	Mars 1000	SO	26,6		3,7	Helsingør
1500042	15 PE	Mars 1000	SOP	18,3	0,7	0,2	Hedensted
1500043	15 PE	Mars 1000	SO	30,2		1,2	Fredensborg
1500044	15 PE	Mars 1000	SO	18,0		0,2	Sorø
1500045	20 PE	Mars 1000	SOP	15,0	1,2	2,1	Nordfyns
1500052	15 PE	Mars 1000	OP	20,7	0,7		Odder
1500056	15 PE	Mars 1000	SOP	16,6	1,3	0,2	Frederikssund

ID	PE	Type	Krav	COD	P	NH4	Kommune
1500058	15 PE	Mars 1000	SOP	48,8	1,4	0,4	Halsnæs
1500059	15 PE	Mars 1000	SOP	67,5	1,1	0,3	Assens
1500062	15 PE	Mars 1000	SOP	23,1	1,8	0,2	Vordingborg
1500068	15 PE	Mars 1000	SOP	15,0	1,4	0,6	Horsens
1500072	15 PE	Mars 1000	SO	45,6		0,9	Slagelse
1500073	15 PE	Mars 1000	OP	51,7	1,4		Odder
1500074	15 PE	Mars 1000	SOP	71,0	1,4	0,2	Holbæk
1500076	30 PE	Mars 1000	SOP	15,0	0,6	0,2	Vejle
1500077	15 PE	Mars 1000	SO	18,6		1,1	Åbenrå
1500079	30 PE	Mars 1000	SO	15,0		0,2	Middelfart
1500083	15 PE	Mars 1000	OP	21,5	1,2		Århus
1500089	30 PE	Mars 1000	SOP	46,5	0,1	2,9	Høje-Taastrup
1500091	10 PE	Mars 1000	SOP	28,9	0,6	5,0	Varde
1500105	10 PE	Mars 1000	SO	15,9		0,3	Nordfyns
1500107	25 PE	Mars 1000	SO	45,2		5,0	Vordingborg
1500110	10 PE	Mars 1000	OP	38,1	0,0	0,6	Århus
1500114	15 PE	Mars 1000	SO	15,0		0,2	Århus
1500124	15 PE	Mars 1000	SOP	60,2	1,3	4,3	Roskilde
1500150	5 PE	Pluto	O	38,1			Stevns
1500151	5 PE	Venus 1850	SOP	23,4	0,9	2,4	Sorø
1500155	200 PE	3 Jupiter 50	SOP	29,0	0,4	42,0	Vordingborg
2000021	20 PE	Mars 1000	SOP	0,0	0,0	0,0	Fredensborg
2000029	15 PE	Mars 1000	O	79,3			Århus
2000036	20 PE	Mars 1000	SO	16,7		0,2	Nyborg
2000047	20 PE	Mars 1000	SO	15,0		0,2	Sorø
2000049	20 PE	Mars 1000	SOP	15,0	1,4	1,1	Kalundborg
3000004	30 PE	Mars 1000	OP	34,4	1,4		Skanderborg
3000023	30 PE	Mars 1000	SO	36,0		1,3	Kerteminde
3000057	30 PE	Mars 1000	OP	15,0	1,2		Skanderborg
3000061	30 PE	Mars 1000	SO	20,0		0,2	Nordfyns
3000066	30 PE	Mars 1000	SOP	15,0	1,5	0,4	Sønderborg
3000067	15 PE	Mars 1000	SOP	17,4	1,2	0,2	Billund
3000069	15 PE	Mars 1000	SOP	64,8	0,0	63,5	Haderslev
5000010	100 PE	BioReactor	SO	15,0		4,8	Ringkøbing-Skjern
5000012	50 PE	Jupiter	SOP	15,0	1,2	0,2	Horsens
5000015	150 PE	Jupiter 50 2 step	SOP	21,2	1,0	0,2	Næstved
5000018	200 PE	Jupiter 25 3 step	SO	35,7		0,2	Næstved
5000019	15 m3	Jupiter	SO	60,0		5,0	Guldborgsund
5000020	80 PE	Jupiter 15	SO	27,0		0,3	Aalborg
<b>Average</b>				<b>31,7</b>	<b>1,1</b>	<b>2,3</b>	





# BIOKUBE



Center Syd 5, 4733 Tappernøje  
Center Syd 5, 4733 Tappernøje  
Tel. 55 98 98 00 Fax 55 98 98 01  
www.BioKube.dk  
E-mail: info@biokube.dk  
www.biokube.dk - www.biokube.com